



Diário Oficial do

MUNICÍPIO

PODER EXECUTIVO • BAHIA

PREFEITURA MUNICIPAL DE IGAPORÃ

IMPrensa ELETRÔNICA

Lei nº 12.527



A Lei nº 12.527, sancionada pela Presidente da República em 18 de novembro de 2011, tem o propósito de regulamentar o direito constitucional de acesso dos cidadãos às informações públicas e seus dispositivos são aplicáveis aos três Poderes da União, Estados, Distrito Federal e Municípios.

A publicação da **Lei de Acesso a Informações** significa um importante passo para a consolidação democrática do Brasil e torna possível uma maior participação popular e o controle social das ações governamentais, o acesso da sociedade às informações públicas permite que ocorra uma melhoria na gestão pública.

Veja ao lado onde solicitar mais informações e tirar todas as dúvidas sobre esta publicação.

Atendimento ao Cidadão

Presencial



Praça Bernardo de Brito, nº 430 - Centro

Telefone



77 3460-1021

Horário



Segunda a sexta-feira,
das 08:00 às 12:00
horas

Diário Oficial Eletrônico: Agilidade e Transparência



Efetivando o compromisso de cumprir a **Lei de Acesso à Informação** e incentivando a participação popular no controle social, o **Diário Oficial Eletrônico**, proporciona rapidez no processo de administração da documentação dos atos públicos de maneira eletrônica, com a **segurança da certificação digital**.

Assim, Graças ao Diário Oficial Eletrônico, todos os atos administrativos se tornam públicos e acessíveis para qualquer cidadão, de forma **rápida e transparente**, evitando o desconhecimento sobre as condutas do Poder Público.

Um dos aspectos interessantes é a sua divisão por temas para que a consulta seja facilitada. Assim, o Diário Oficial é segmentado em partes: emendas constitucionais, leis, decretos, resoluções, instruções normativas, portarias e outros atos normativos de interesse geral;



RESUMO

RREO

- RREO 5º BIMESTRE DE 2022- SETEMBRO - OUTUBRO

LICITAÇÕES

PREGÃO ELETRÔNICO

- AVISO DE PUBLICAÇÃO DE LICITAÇÃO - PREGÃO ELETRÔNICO - SRP - Nº. 0011/2022 - AQUISIÇÃO DE ÓLEOS LUBRIFICANTES, FILTROS E OUTROS PARA USO PELA PREFEITURA MUNICIPAL DE IGAPORÃ E SUAS SECRETARIAS, DURANTE 12 (DOZE) MESES

CONTRATOS

EXTRATOS

- EXTRATO DE CONTRATO N.º 0488-22-PMI PREGÃO PRESENCIAL: Nº 0013-22PP-PMI PROCESSO ADMINISTRATIVO: Nº 0316/2022 - CONTRATADO: JOSEMAR CIEIRA SANTANA - ME
- EXTRATO DE CONTRATO N.º 0493-22-PMI PREGÃO PRESENCIAL: Nº 0013-22PP-PMI PROCESSO ADMINISTRATIVO: Nº 0316/2022 CONTRATADO: CARLOS ANTONIO TEIXEIRA DE OLIVEIRA - ME
- EXTRATO DE CONTRATO N.º 0494-22-PMI PREGÃO PRESENCIAL: Nº 0013-22PP-PMI PROCESSO ADMINISTRATIVO: Nº 0316/2022 CONTRATADO: MARIA DA SILVA OLIVEIRA - ME
- EXTRATO DE CONTRATO N.º 0512-22-PMI PREGÃO PRESENCIAL: Nº 0013-22PP-PMI PROCESSO ADMINISTRATIVO: Nº 0316/2022 CONTRATADO: ROSA LIMA PEREIRA - ME
- EXTRATO DE CONTRATO N.º 0520-22-PMI PREGÃO ELETRÔNICO: Nº 0008-21PE-PMI PROCESSO ADMINISTRATIVO: Nº 0292/2021 CONTRATADA: EDSON SOUZA CARDOSO - ME
- EXTRATO DE CONTRATO N.º 0525-22-PMI PREGÃO ELETRÔNICO: Nº 0008-22PE-PMI PROCESSO ADMINISTRATIVO: Nº 0203/2022 CONTRATADA: SUPERMERCADO W L LTDA - ME
- EXTRATO DE CONTRATO N.º 0526-22-PMI PREGÃO ELETRÔNICO: Nº 0007-22PE-PMI PROCESSO ADMINISTRATIVO: Nº 0200/2022 CONTRATADA: SUPERMERCADO W L LTDA - ME
- EXTRATO DE CONTRATO N.º 0528-22-PMI PREGÃO ELETRÔNICO: Nº 0002-22PE-PMI PROCESSO ADMINISTRATIVO: Nº 0062/2022 CONTRATADA: WESTER CARLOS OLIVEIRA SILVA - EPP



PREFEITURA MUNICIPAL DE IGAPORA
RELATÓRIO RESUMIDO DA EXECUÇÃO ORÇAMENTÁRIA
BALANÇO ORÇAMENTÁRIO
ORÇAMENTOS FISCAL E DA SEGURIDADE SOCIAL
JANEIRO A OUTUBRO 2022 / BIMESTRE SETEMBRO - OUTUBRO

RREO - ANEXO 1 (LRF, Art. 52, inciso I, alíneas "a" e "b" do inciso II e § 1º)

RECEITAS	PREVISÃO INICIAL	PREVISÃO ATUALIZADA		RECEITAS REALIZADAS				SALDO (e-c)
		(a)	(b)	(b/a)	Até o Bim (c)	% (c/a)	(e-c)	
RECEITAS (EXCETO INTRA-ORÇAMENTÁRIAS)(I)	79.759.106,00	79.759.106,00	11,98	53.627.181,77	67,24	26.131.924,23		
Receitas Correntes	67.712.740,00	67.712.740,00	14,11	52.833.141,15	78,17	14.779.598,85		
Impostos, Taxas e Contribuições de Melhoria	4.965.789,00	4.965.789,00	22,13	4.582.582,20	92,28	383.206,80		
Impostos	4.158.197,00	4.158.197,00	26,21	4.311.757,22	103,69	(153.560,22)		
Taxas	806.165,00	806.165,00	1,10	270.824,98	33,59	535.340,02		
Contribuição de Melhoria	1.427,00	1.427,00	0,00	0,00	0,00	1.427,00		
Contribuições	159.078,00	159.078,00	0,00	0,00	0,00	159.078,00		
Contribuições Sociais	1.293,00	1.293,00	0,00	0,00	0,00	1.293,00		
Contribuição para o Custeio do Serviço de Iluminação P	157.785,00	157.785,00	0,00	0,00	0,00	157.785,00		
Receita Patrimonial	837.155,00	837.155,00	8,80	555.952,25	66,41	281.202,75		
Exploração do Patrimônio Imobiliário do Estado	17.922,00	17.922,00	0,00	0,00	0,00	17.922,00		
Valores Mobiliários	815.159,00	815.159,00	9,03	555.952,25	68,20	259.206,75		
Demais Receitas Patrimoniais	4.074,00	4.074,00	0,00	0,00	0,00	4.074,00		
Receita Industrial	2.974,00	2.974,00	0,00	0,00	0,00	2.974,00		
Receita Industrial	2.974,00	2.974,00	0,00	0,00	0,00	2.974,00		
Receita de Serviços	1.827.100,00	1.827.100,00	20,53	1.731.275,46	94,76	95.824,54		
Serviços Administrativos e Comerciais Gerais	1.827.100,00	1.827.100,00	20,53	1.731.275,46	94,76	95.824,54		
Transferências Correntes	59.769.610,00	59.769.610,00	13,40	8.009.505,60	13,40	13.708.570,60		
Transferências da União e de suas Entidades	42.744.027,00	42.744.027,00	12,12	5.182.561,57	12,12	12.155.934,17		
Transferências dos Estados e do Distrito Federal e de st	7.918.637,00	7.918.637,00	15,92	6.906.530,15	87,22	1.012.106,85		
Transferências de Outras Instituições Públicas	9.106.946,00	9.106.946,00	17,20	8.566.416,42	94,06	540.529,58		
Outras Receitas Correntes	151.034,00	151.034,00	0,00	2.291,84	1,52	148.742,16		
Multas Administrativas, Contratuais e Judiciais	17.655,00	17.655,00	0,00	1.563,84	8,86	16.091,16		
Indenizações, Restituições e Ressarcimentos	62.417,00	62.417,00	0,00	728,00	1,17	61.689,00		
Demais Receitas Correntes	70.962,00	70.962,00	0,00	0,00	0,00	70.962,00		
Receitas de Capital	12.046.366,00	12.046.366,00	0,00	694.040,62	5,76	11.352.325,38		
Operações de Crédito	4.020.000,00	4.020.000,00	0,00	0,00	0,00	4.020.000,00		
Operações de Crédito - Mercado Interno	4.020.000,00	4.020.000,00	0,00	0,00	0,00	4.020.000,00		
Alienação de Bens	59.686,00	59.686,00	0,00	0,00	0,00	59.686,00		
Alienação de Bens Móveis	33.096,00	33.096,00	0,00	0,00	0,00	33.096,00		
Alienação de Bens Imóveis	26.590,00	26.590,00	0,00	0,00	0,00	26.590,00		
Transferências de Capital	7.966.680,00	7.966.680,00	0,00	694.040,62	8,71	7.272.639,38		
Transferências da União e de suas Entidades	5.416.680,00	5.416.680,00	0,00	0,00	0,00	5.416.680,00		
Transferências dos Estados e do Distrito Federal e de st	2.550.000,00	2.550.000,00	0,00	694.040,62	27,22	1.855.959,38		
RECEITAS (INTRA-ORÇAMENTÁRIAS) (II)	26.461,00	26.461,00	0,00	0,00	0,00	26.461,00		



SUB TOTAL DAS RECEITAS (III) (I + II)	79.785.567,00	11,98	53.627.181,77	67,21	26.158.385,23
OPERAÇÃO DE CRÉDITO / REFINANCIAMENTO (IV)	0,00	0,00	0,00	0,00	0,00
Operação de Créditos Internas	0,00	0,00	0,00	0,00	0,00
Mobilidade	0,00	0,00	0,00	0,00	0,00
Contratual	0,00	0,00	0,00	0,00	0,00
Operação de Créditos Externas	0,00	0,00	0,00	0,00	0,00
Mobilidade	0,00	0,00	0,00	0,00	0,00
Contratual	0,00	0,00	0,00	0,00	0,00
TOTAL DAS RECEITAS (V) = (III + IV)	79.785.567,00	11,98	53.627.181,77	67,21	26.158.385,23
DÉFICIT (VI)	-	-	7.268.316,86	-	-
TOTAL COM DÉFICIT (VII) = (V + VI)	79.785.567,00	11,98	60.895.498,63	67,21	18.890.068,37
SALDOS DE EXERCÍCIOS ANTERIORES	-	-	-	-	-
Recursos Arrecadados em Exercícios Anteriores - RPPS	-	-	-	-	-
Superávit Financeiro Utilizado para Créditos Adicionais	-	-	-	-	-



PREFEITURA MUNICIPAL DE IGAPORA
RELATÓRIO RESUMIDO DA EXECUÇÃO ORÇAMENTÁRIA
BALANÇO ORÇAMENTÁRIO
ORÇAMENTOS FISCAL E DA SEGURIDADE SOCIAL
JANEIRO A OUTUBRO 2022 / BIMESTRE SETEMBRO - OUTUBRO

DESPESAS	DOTAÇÃO INICIAL (d)	DOTAÇÃO ATUALIZADA (e)	DESPESAS EMPENHADAS (f)		SALDO (g) = (e-f)	DESPESAS LIQUIDADAS (h)		SALDO (i) = (e-h)	DESPESAS PAGAS ATÉ O BIMESTRE (j)	INSCRITAS EM RESTOS A PAGAR NÃO PROCESSADOS* (k)
			No Bimestre	Até o Bimestre		No Bimestre	Até Bimestre			
DESPESAS (EXCETO INTRA-ORÇAMENTÁRIAS) (VIII)	79.719.106,00	80.126.508,00	10.850.565,61	65.664.628,28	14.461.877,72	60.895.498,63	19.231.007,37	57.172.442,46	0,00	
DESPESAS CORRENTES	57.353.359,00	65.520.814,01	10.245.205,20	61.390.216,12	4.130.597,89	57.200.071,81	8.320.742,20	53.574.875,34	0,00	
DESPESAS DE PESSOAL E ENCARGOS	27.786.718,00	26.822.907,00	3.650.587,08	25.463.074,13	1.359.832,87	23.909.218,39	2.913.688,61	23.853.524,39	0,00	
JUROS E ENCARGOS DA DÍVIDA	36.940,00	210,00	0,00	0,00	210,00	0,00	210,00	0,00	0,00	
OUTRAS DESPESAS CORRENTES	29.529.701,00	38.697.697,01	6.594.618,12	35.927.141,99	2.770.555,02	33.290.853,42	5.406.843,59	29.721.350,95	0,00	
DESPESAS DE CAPITAL	22.175.747,00	14.605.691,99	605.360,41	4.274.412,16	10.331.279,83	3.695.426,82	10.910.265,17	3.597.567,12	0,00	
INVESTIMENTOS	21.517.847,00	13.562.780,72	444.130,00	3.231.770,89	10.331.009,83	2.655.763,93	10.907.016,79	2.557.904,23	0,00	
INVERSÕES FINANCEIRAS	1.580,00	0,00	0,00	0,00	0,00	0,00	0,00	0,00	0,00	
AMORTIZAÇÃO DA DÍVIDA	656.320,00	1.042.911,27	161.230,41	1.042.641,27	270,00	1.039.662,89	3.248,38	1.039.662,89	0,00	
RESERVA DE CONTINGÊNCIA	190.000,00	0,00	0,00	0,00	0,00	0,00	0,00	0,00	0,00	
DESPESAS (INTRA-ORÇAMENTÁRIAS) (IX)	40.000,00	5.600,00	0,00	0,00	5.600,00	0,00	5.600,00	0,00	0,00	
SUB TOTAL DAS DESPESAS (X) (VIII + IX)	79.759.106,00	80.132.106,00	10.850.565,61	65.664.628,28	14.467.477,72	60.895.498,63	19.236.607,37	57.172.442,46	0,00	
AMORTIZAÇÃO DA DÍVIDA / REFINANCIAMENT										
Amortização da Dívida Interna	0,00	0,00	0,00	0,00	0,00	0,00	0,00	0,00	0,00	
Dívida Mobiliária	0,00	0,00	0,00	0,00	0,00	0,00	0,00	0,00	0,00	
Outras Dívidas	0,00	0,00	0,00	0,00	0,00	0,00	0,00	0,00	0,00	
Amortização da Dívida Externa	0,00	0,00	0,00	0,00	0,00	0,00	0,00	0,00	0,00	
Dívida Mobiliária	0,00	0,00	0,00	0,00	0,00	0,00	0,00	0,00	0,00	
Outras Dívidas	0,00	0,00	0,00	0,00	0,00	0,00	0,00	0,00	0,00	
TOTAL DAS DESPESAS (XII) = (X + XI)	79.759.106,00	80.132.106,00	10.850.565,61	65.664.628,28	14.467.477,72	60.895.498,63	19.236.607,37	57.172.442,46	0,00	
SUPERÁVIT (XIII)										
TOTAL COM SUPERÁVIT (XIV) = (XII + XIII)	79.759.106,00	80.132.106,00	10.850.565,61	65.664.628,28	-	60.895.498,63	-	57.172.442,46	0,00	
RESERVA DO RPPS										

FONTE: Sistema de Contabilidade Pública, Unidade Responsável: PREFEITURA MUNICIPAL DE IGAPORÃ

RECEITAS INTRA-ORÇAMENTÁRIAS	PREVISÃO INICIAL	PREVISÃO ATUALIZADA (e)	RECEITAS REALIZADAS			SALDO A REALIZAR (a-c)
			No Bimestre (b)	% (b/a)	Até o Bim (c)	
Receita Corrente Intra-Orçamentária	26.461,00	26.461,00	0,00	0,00 %	0,00	26.461,00
Receitas de Serviços - Intra Orçamentária	26.461,00	26.461,00	0,00	0,00 %	0,00	26.461,00
TOTAL	26.461,00	26.461,00	0,00	0,00 %	0,00	26.461,00



PREFEITURA MUNICIPAL DE IGAPORA
RELATÓRIO RESUMIDO DA EXECUÇÃO ORÇAMENTÁRIA
BALANÇO ORÇAMENTÁRIO
ORÇAMENTOS FISCAL E DA SEGURIDADE SOCIAL
JANEIRO A OUTUBRO 2022 / BIMESTRE SETEMBRO - OUTUBRO

DESPESAS INTRA-ORÇAMENTÁRIAS	DOTAÇÃO INICIAL (d)	DOTAÇÃO ATUALIZADA (e)	DESPESAS EMPENHADAS (f)		SALDO (g) = (e-f)	DESPESAS LIQUIDADAS (h)		SALDO (i) = (e-h)	DESPESAS PAGAS ATÉ O BIMESTRE (j)	INSCRITAS EM RESTOS A PAGAR NÃO PROCESSADOS* (k)
			No Bimestre	Até o Bimestre		No Bimestre	Até Bimestre			
DESPESAS (INTRA-ORÇAMENTÁRIAS) (IX)	40.000,00	5.600,00	0,00	0,00	5.600,00	0,00	0,00	5.600,00	0,00	0,00
DESPESAS CORRENTES	40.000,00	5.600,00	0,00	0,00	5.600,00	0,00	0,00	5.600,00	0,00	0,00
DESPESAS DE PESSOAL E ENCARGOS	0,00	0,00	0,00	0,00	0,00	0,00	0,00	0,00	0,00	0,00
JUROS E ENCARGOS DA DÍVIDA	0,00	0,00	0,00	0,00	0,00	0,00	0,00	0,00	0,00	0,00
OUTRAS DESPESAS CORRENTES	40.000,00	5.600,00	0,00	0,00	5.600,00	0,00	0,00	5.600,00	0,00	0,00
DESPESAS DE CAPITAL	0,00	0,00	0,00	0,00	0,00	0,00	0,00	0,00	0,00	0,00
INVESTIMENTOS	0,00	0,00	0,00	0,00	0,00	0,00	0,00	0,00	0,00	0,00
INVERSÕES FINANCEIRAS	0,00	0,00	0,00	0,00	0,00	0,00	0,00	0,00	0,00	0,00
AMORTIZAÇÃO DA DÍVIDA	0,00	0,00	0,00	0,00	0,00	0,00	0,00	0,00	0,00	0,00
TOTAL	40.000,00	5.600,00	0,00	0,00	5.600,00	0,00	0,00	5.600,00	0,00	0,00


Newton Francisco Neves Cotrim
Prefeito (a)
744.042.615-00


Luis Antônio Lopes dos Santos
Secretário Municipal de Planej. Adm. e Finanças
642.103.595-72


Contador



PREFEITURA MUNICIPAL DE IGAPORA
RELATÓRIO RESUMIDO DA EXECUÇÃO ORÇAMENTÁRIA
DEMONSTRATIVO DA EXECUÇÃO DAS DESPESAS POR FUNÇÃO/SUBFUNÇÃO
ORÇAMENTOS FISCAL E DA SEGURIDADE SOCIAL
JANEIRO A OUTUBRO 2022 / BIMESTRE SETEMBRO - OUTUBRO

FUNÇÃO / SUBFUNÇÃO	DOTAÇÃO INICIAL	DOTAÇÃO ATUALIZADA (a)	Despesas Empenhadas		SALDO (c) = (a - b)	Despesas Liquidadas		SALDO (e) = (a - d)	INSCRITAS EM RESTOS A PAGAR NÃO PROCESSADOS (f)
			%			%			
			Até o Bimestre (b)	(b) total (a)		Até Bimestre (d)	(d) total (e)		
No Bimestre	(b) total (a)	No Bimestre	(d) total (e)	No Bimestre	(d) total (e)				
DESPESAS (EXCETO INTRA-ORÇAMENTÁRIAS) (I)	79.719.106,00	80.126.506,00	10,850,865,61	100,00%	14.461.877,72	60.895.498,63	100,00%	19.231.007,37	0,00
LEGISLATIVA	2.589.000,00	2.589.000,00	90.624,81	3,22%	471.980,42	1.775.530,10	2,92%	813.469,90	0,00
AÇÃO LEGISLATIVA	2.589.000,00	2.589.000,00	90.624,81	3,22%	471.980,42	1.775.530,10	2,92%	813.469,90	0,00
JUDICIÁRIA	401.050,00	59.000,00	0,00	0,09%	0,00	3.000,00	0,00%	56.000,00	0,00
AÇÃO JUDICIÁRIA	401.050,00	59.000,00	0,00	0,09%	0,00	3.000,00	0,00%	56.000,00	0,00
ESSENCIAL À JUSTIÇA	8.000,00	1.000,00	0,00	0,00%	825,00	175,00	0,00%	825,00	0,00
REPRESENTAÇÃO JUDICIAL E EXTRA JUDICI	8.000,00	1.000,00	0,00	0,00%	825,00	175,00	0,00%	825,00	0,00
ADMINISTRAÇÃO	4.488.710,00	4.552.910,00	463.102,36	6,58%	234.465,05	3.919.728,79	6,44%	633.181,21	0,00
ADMINISTRAÇÃO GERAL	3.975.930,00	4.018.140,00	427.422,36	5,79%	218.233,29	3.484.347,07	5,72%	533.792,93	0,00
ADMINISTRAÇÃO FINANCEIRA	300.040,00	272.270,00	0,00	0,41%	270,00	227.000,00	0,37%	45.270,00	0,00
FORMAÇÃO DE RECURSOS HUMANOS	50.000,00	500,00	0,00	0,00%	500,00	0,00	0,00%	500,00	0,00
ADMINISTRAÇÃO DE RECEITAS	12.740,00	87.000,00	33.000,00	0,12%	10.000,00	66.000,00	0,11%	21.000,00	0,00
COMUNICAÇÃO SOCIAL	150.000,00	175.000,00	2.680,00	0,26%	5.461,76	142.381,72	0,23%	32.618,28	0,00
SEGURANÇA PÚBLICA	113.540,00	32.145,00	380,00	0,04%	5.260,00	17.285,00	0,03%	14.860,00	0,00
POLICIAMENTO	113.540,00	32.145,00	380,00	0,04%	5.260,00	17.285,00	0,03%	14.860,00	0,00
ASSISTÊNCIA SOCIAL	2.425.790,00	2.371.890,00	300.914,10	2,92%	457.244,36	1.538.723,89	2,52%	835.166,11	0,00
ADMINISTRAÇÃO GERAL	45.780,00	11.500,00	0,00	0,00%	11.500,00	0,00	0,00%	11.500,00	0,00
DEFESA CIVIL	17.320,00	0,00	0,00	0,00%	0,00	0,00	0,00%	0,00	0,00
ASSISTÊNCIA À CRIANÇA E AO ADOLESCENT	399.590,00	234.640,00	30.101,82	0,31%	29.134,14	154.554,62	0,25%	80.085,38	0,00
ASSISTÊNCIA COMUNITÁRIA	1.963.100,00	2.125.750,00	270.817,28	2,60%	416.610,22	1.382.169,27	2,27%	743.580,73	0,00
PREVIDÊNCIA SOCIAL	836.850,00	629.850,00	55.000,00	0,85%	74.850,00	53.956,73	0,89%	85.823,88	0,00
PREVIDÊNCIA BÁSICA	836.850,00	629.850,00	55.000,00	0,85%	74.850,00	53.956,73	0,89%	85.823,88	0,00
SAÚDE	16.279.888,00	17.998.041,73	2.462.636,30	24,70%	1.781.017,77	3.503.844,87	24,50%	3.080.966,23	0,00
ADMINISTRAÇÃO GERAL	5.968.230,00	8.367.680,00	1.005.839,79	12,31%	287.458,08	1.666.989,41	12,71%	627.375,60	0,00
ATENÇÃO BÁSICA	5.994.547,00	6.435.190,73	1.243.253,27	8,68%	733.694,73	1.380.105,01	8,56%	1.225.447,70	0,00
ASSISTÊNCIA HOSPITALAR E AMBULATORIAL	3.758.590,00	2.362.010,00	9.506,24	2,51%	712.171,16	287.305,63	2,20%	1.020.189,66	0,00
SUPOORTE PROFILÁTICO E TERAPÊUTICO	241.000,00	284.500,00	23.037,00	0,41%	18.107,16	43.427,00	0,28%	115.899,04	0,00
VIGILÂNCIA SANITÁRIA	317.561,00	548.661,00	181.000,00	0,79%	29.588,64	126.017,82	0,75%	92.054,23	0,00
EDUCAÇÃO	25.765.202,00	20.443.713,00	3.751.149,92	30,12%	663.956,44	4.186.253,01	30,94%	1.603.187,01	0,00
ADMINISTRAÇÃO GERAL	11.590,00	0,00	0,00	0,00%	0,00	0,00	0,00%	0,00	0,00
ENSINO FUNDAMENTAL	24.683.121,00	18.500.402,00	3.490.149,92	27,23%	622.284,44	3.668.068,33	27,95%	1.477.350,43	0,00
ENSINO MÉDIO	153.100,00	174.600,00	169.000,00	0,26%	5.400,00	169.000,00	0,28%	5.600,00	0,00
ENSINO SUPERIOR	23.500,00	2.600,00	0,00	0,00%	2.500,00	0,00	0,00%	2.600,00	0,00
EDUCAÇÃO INFANTIL	825.981,00	1.758.701,00	92.000,00	2,64%	26.362,00	349.184,68	2,71%	110.226,58	0,00
EDUCAÇÃO DE JOVENS E ADULTO	67.910,00	7.410,00	0,00	0,00%	7.410,00	0,00	0,00%	7.410,00	0,00

RREO - Anexo 2 (LRF, Art 52, Inciso II, Alínea "c")



PREFEITURA MUNICIPAL DE IGAPORA
RELATÓRIO RESUMIDO DA EXECUÇÃO ORÇAMENTÁRIA
DEMONSTRATIVO DA EXECUÇÃO DAS DESPESAS POR FUNÇÃO/SUBFUNÇÃO
ORÇAMENTOS FISCAL E DA SEGURIDADE SOCIAL
JANEIRO A OUTUBRO DE 2022 / BIMESTRE SETEMBRO - OUTUBRO

FUNÇÃO/ SUBFUNÇÃO	DOTAÇÃO INICIAL	DOTAÇÃO ATUALIZADA (a)	Despesas Empenhadas		SALDO (c) = (a - b)	Despesas Liquidadas		SALDO (e) = (a - d)	INSCRITAS EM RESTOS A PAGAR NÃO PROCESSADOS (f)				
			No Bimestre	Até o Bimestre (b)		%	(b/total b)			No Bimestre	Até Bimestre (d)	%	(d/total d)
CULTURA	1.365.527,00	4.008.977,00	495.984,54	1.726.619,09	2.282.357,91	2.63%	1.575.486,70	2.433.490,30	0,00				
DIFUSÃO CULTURAL	1.365.527,00	4.008.977,00	495.984,54	1.726.619,09	2.282.357,91	2,63%	1.575.486,70	2.433.490,30	0,00				
URBANISMO	17.633.819,00	19.464.720,00	2.411.656,93	12.973.924,84	6.490.795,16	19,76%	12.396.112,80	7.068.607,20	0,00				
INFRA-ESTRUTURA URBANA	14.129.795,00	15.551.900,00	1.641.656,93	9.767.780,40	5.784.119,60	14,88%	9.196.724,54	6.355.175,46	0,00				
SERVIÇOS URBANOS	3.504.020,00	3.912.820,00	770.000,00	3.206.144,44	706.675,56	4,88%	3.199.388,26	713.431,74	0,00				
SANEAMENTO	2.438.800,00	2.500.090,00	326.860,65	2.404.229,90	95.860,10	3,66%	2.152.851,66	347.238,34	0,00				
SANEAMENTO BÁSICO URBANO	2.438.800,00	2.500.090,00	326.860,65	2.404.229,90	95.860,10	3,66%	2.152.851,66	347.238,34	0,00				
GESTÃO AMBIENTAL	15.820,00	5.820,00	0,00	0,00	5.820,00	0,00%	0,00	5.820,00	0,00				
PRESERVAÇÃO E CONSERVAÇÃO AMBIENTAL	15.820,00	5.820,00	0,00	0,00	5.820,00	0,00%	0,00	5.820,00	0,00				
AGRICULTURA	1.638.970,00	3.826.728,00	302.995,70	2.026.417,26	1.800.310,74	3,09%	1.741.023,79	2.085.704,21	0,00				
ABASTECIMENTO	1.324.730,00	3.535.028,00	302.995,70	1.742.917,26	1.792.110,74	2,65%	1.464.521,79	2.070.506,21	0,00				
EXTENSÃO RURAL	172.770,00	287.270,00	0,00	283.500,00	3.770,00	0,43%	0,00	10.788,00	0,00				
IRRIGAÇÃO	73.880,00	2.770,00	0,00	0,00	2.770,00	0,00%	0,00	2.770,00	0,00				
PROMOÇÃO DA PRODUÇÃO AGROPECUÁRIA	68.590,00	1.660,00	0,00	0,00	1.660,00	0,00%	0,00	1.660,00	0,00				
INDUSTRIA	42.220,00	1.110,00	0,00	0,00	1.110,00	0,00%	0,00	1.110,00	0,00				
PROMOÇÃO INDUSTRIAL	42.220,00	1.110,00	0,00	0,00	1.110,00	0,00%	0,00	1.110,00	0,00				
ENERGIA	240.000,00	45.000,00	0,00	40.467,64	4.532,36	0,06%	40.467,64	4.532,36	0,00				
ENERGIA ELÉTRICA	240.000,00	45.000,00	0,00	40.467,64	4.532,36	0,06%	40.467,64	4.532,36	0,00				
TRANSPORTE	969.916,00	101.286,00	0,00	96.194,00	5.092,00	0,15%	96.194,00	5.092,00	0,00				
TRANSPORTE RODOVIÁRIO	969.916,00	101.286,00	0,00	96.194,00	5.092,00	0,15%	96.194,00	5.092,00	0,00				
DESPORTO E LAZER	1.582.784,00	452.104,00	28.029,89	366.183,59	85.920,41	0,56%	299.628,76	152.475,24	0,00				
DESPORTO COMUNITÁRIO	1.133.204,00	69.704,00	10.000,00	50.878,05	18.825,95	0,08%	39.115,97	30.588,03	0,00				
LAZER	449.580,00	382.400,00	18.029,89	315.305,54	67.094,46	0,48%	260.512,79	121.887,21	0,00				
ENCARGOS ESPECIAIS	692.210,00	1.043.121,27	161.230,41	1.042.641,27	480,00	1,59%	222.391,85	3.458,38	0,00				
SERVIÇO DA DÍVIDA INTERNA	692.210,00	1.043.121,27	161.230,41	1.042.641,27	480,00	1,59%	222.391,85	3.458,38	0,00				
RESERVA DE CONTINGÊNCIA	190.000,00	0,00	0,00	0,00	0,00	0,00%	0,00	0,00	0,00				
RESERVA DE CONTINGÊNCIA	190.000,00	0,00	0,00	0,00	0,00	0,00%	0,00	0,00	0,00				
DESPESAS INTRA-ORÇAMENTÁRIAS (II)	40.000,00	5.600,00	0,00	0,00	5.600,00	0,00%	0,00	5.600,00	0,00				
TOTAL (III) = (I + II)	79.759.106,00	80.132.106,00	10.850.565,61	65.654.628,28	14.467.477,72	100,00%	60.895.498,63	19.236.607,37	0,00				

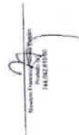
R\$ 1,00


RREO - Anexo 2 (LRF, Art 52, Inciso II, Alínea "c")



INTRA-ORÇAMENTÁRIAS	FUNÇÃO / SUBFUNÇÃO	DOTAÇÃO INICIAL	DOTAÇÃO ATUALIZADA (a)	Despesas Empenhadas		Despesas Liquidadas			SALDO (a - b)	
				No Bimestre	Até o Bimestre	No Bimestre	Até Bimestre (b)	% (b/total b)		% (b/a)
DESPESAS (INTRA-ORÇAMENTÁRIAS)		20.000,00	5.600,00	0,00	0,00	0,00	0,00	0,00 %	5.600,00	
ADMINISTRAÇÃO		5.000,00	0,00	0,00	0,00	0,00	0,00	0,00 %	0,00	
ADMINISTRAÇÃO GERAL		5.000,00	0,00	0,00	0,00	0,00	0,00	0,00 %	0,00	
ASSISTÊNCIA SOCIAL		10.000,00	5.000,00	0,00	0,00	0,00	0,00	0,00 %	5.000,00	
ASSISTÊNCIA COMUNITÁRIA		10.000,00	5.000,00	0,00	0,00	0,00	0,00	0,00 %	5.000,00	
SAÚDE		5.000,00	0,00	0,00	0,00	0,00	0,00	0,00 %	0,00	
ADMINISTRAÇÃO GERAL		5.000,00	0,00	0,00	0,00	0,00	0,00	0,00 %	0,00	
EDUCAÇÃO		5.000,00	100,00	0,00	0,00	0,00	0,00	0,00 %	100,00	
ENSINO FUNDAMENTAL		5.000,00	100,00	0,00	0,00	0,00	0,00	0,00 %	100,00	
CULTURA		5.000,00	500,00	0,00	0,00	0,00	0,00	0,00 %	500,00	
DIFUSÃO CULTURAL		5.000,00	500,00	0,00	0,00	0,00	0,00	0,00 %	500,00	
URBANISMO		5.000,00	0,00	0,00	0,00	0,00	0,00	0,00 %	0,00	
INFRA-ESTRUTURA URBANA		5.000,00	0,00	0,00	0,00	0,00	0,00	0,00 %	0,00	
DESPORTO E LAZER		5.000,00	0,00	0,00	0,00	0,00	0,00	0,00 %	0,00	
DESPORTO COMUNITÁRIO		5.000,00	0,00	0,00	0,00	0,00	0,00	0,00 %	0,00	
TOTAL		40.000,00	5.600,00	0,00	0,00	0,00	0,00	0,00 %	5.600,00	

FONTE: Sistema de Contabilidade Pública, Unidade Responsável: PREFEITURA MUNICIPAL DE IGAPORA


 Newton Francisco Neves Cotrim
 Prefeito (a)
 744.042.615-00


 Luis Antônio Lopes dos Santos
 Secretário Municipal de Planej. Adm. e Finanças
 642.103.595-72


 Contador



PREFEITURA MUNICIPAL DE IGAPORA
RELATORIO RESUMIDO DA EXECUÇÃO ORÇAMENTÁRIA
DEMONSTRATIVO DA RECEITA CORRENTE LÍQUIDA
ORÇAMENTOS FISCAL E DA SEGURIDADE SOCIAL
Outubro / 2022

R\$ 1,00

RREO - Anexo 3 (LRF, Art 53, inciso I)

ESPECIFICAÇÃO	EVOLUÇÃO DA RECEITA REALIZADA NOS ÚLTIMOS 12 MESES												TOTAL (ÚLTIMOS 12 MESES)	PREVISÃO ATUALIZADA 2022
	11/2021	12/2021	1/2022	2/2022	3/2022	4/2022	5/2022	6/2022	7/2022	8/2022	9/2022	10/2022		
RECEITAS CORRENTES (I)	5.022.826,78	6.693.336,57	4.837.694,91	5.991.625,12	4.947.816,45	5.513.238,11	6.173.041,86	8.175.939,32	6.560.027,72	5.806.259,93	5.385.106,71	5.173.962,27	70.280.874,75	73.753.662,00
Impostos, Taxas e Contribuições de Melhoria	436.739,64	416.195,36	207.907,09	308.859,87	182.079,14	559.115,39	521.402,31	591.873,27	568.289,09	544.360,46	722.941,16	375.754,42	5.435.577,20	4.965.789,00
IPTU	3.724,85	3.831,92	4.703,29	3.872,61	2.050,86	3.379,76	2.614,66	10.775,52	68.275,02	52.466,63	8.073,46	5.083,43	170.852,01	369.451,00
ISS	371.176,80	357.925,51	129.602,50	245.013,79	96.258,12	397.128,91	315.335,91	505.348,58	414.757,55	381.701,83	622.071,31	278.221,06	4.114.541,87	2.697.354,00
ITBI	1.000,00	8.534,75	2.602,88	75,99	9.444,17	2.465,48	9.897,71	0,00	0,00	3.537,61	5.563,64	7.213,40	50.336,63	90.140,00
IRRF	42.977,48	40.954,17	67.817,92	57.690,84	61.642,84	68.280,06	71.282,84	70.966,55	76.834,06	84.091,91	85.192,36	78.422,23	806.153,19	993.252,00
Outros Impostos, Taxas e Contribuições de Melhoria	17.920,51	4.949,01	3.180,50	2.206,64	12.683,22	85.861,18	122.271,19	4.782,62	8.422,46	22.562,48	2.040,39	6.814,30	293.664,50	807.592,00
Contribuições	0,00	0,00	0,00	0,00	0,00	0,00	0,00	0,00	0,00	0,00	0,00	0,00	159.078,00	0,00
Receta Patrimonial	27.406,90	39.005,16	40.387,45	44.783,65	58.797,49	50.767,40	63.541,74	65.910,06	80.588,19	77.529,19	45.574,43	28.062,65	622.364,31	837.155,00
Receta Agropecuária	0,00	0,00	0,00	0,00	0,00	0,00	0,00	0,00	0,00	0,00	0,00	0,00	0,00	0,00
Receta Industrial	0,00	0,00	0,00	0,00	0,00	0,00	0,00	0,00	0,00	0,00	0,00	0,00	0,00	0,00
Receta de Serviços	221.787,31	389.281,73	145.088,33	138.225,80	182.316,27	163.668,34	192.032,49	179.610,67	177.086,09	178.126,05	189.556,47	186.554,95	2.342.324,50	1.827.100,00
Transferências Correntes	4.313.282,18	5.849.535,54	4.444.302,04	5.499.745,80	4.522.531,71	4.739.686,98	5.396.065,32	7.338.345,32	5.734.064,35	5.006.244,23	4.427.034,65	4.584.590,25	61.855.428,37	65.810.532,00
Cota-Parte do FPM	1.911.708,92	2.845.952,07	1.978.387,10	2.761.661,58	1.674.231,30	1.984.556,93	2.207.621,54	2.065.651,24	2.780.236,60	2.019.992,32	1.860.383,61	1.770.092,09	25.860.475,30	23.685.183,00
Cota-Parte do ICMS	801.738,73	902.694,12	506.100,42	713.352,12	934.818,30	777.854,23	930.144,23	724.285,40	815.684,11	939.012,57	703.469,80	787.299,26	7.742.879,00	397.463,00
Cota-Parte do IPVA	26.958,57	18.390,80	45.021,75	86.042,00	31.982,91	26.352,62	42.214,96	36.523,32	34.839,23	38.019,07	29.580,85	37.616,96	453.543,04	8.064,00
Cota-Parte do ITR	120,27	66,56	8,75	620,47	26,90	32,41	115,55	70,16	46,57	452,75	1.859,48	2.546,90	5.966,77	40.459,00
Transferências da LC 87/1996	0,00	0,00	0,00	0,00	0,00	0,00	0,00	0,00	0,00	0,00	0,00	0,00	0,00	0,00
Transferências da LC 61/1989	4.923,76	5.033,82	5.101,52	4.561,58	5.167,81	5.255,81	2.794,19	3.942,28	4.063,54	3.236,74	4.269,96	4.357,85	52.708,86	83.175,00
Transferências do FUNDEB	1.062.416,09	1.345.467,24	1.497.581,63	1.382.647,69	1.285.988,21	1.455.019,60	1.419.089,90	1.463.796,34	1.377.554,27	1.507.447,31	1.343.814,03	1.418.363,54	16.549.185,85	12.406.844,00
Outras Transferências Correntes	505.415,84	731.930,93	412.100,87	550.880,36	590.316,28	490.615,38	794.084,95	3.054.096,58	721.640,03	498.083,47	483.696,92	564.313,65	9.397.115,26	21.446.465,00
Outras Receitas Correntes	23.570,75	-682,22	0,00	0,00	2.091,84	0,00	0,00	200,00	0,00	0,00	0,00	0,00	25.180,37	151.034,00
DEDUÇÕES (II)	-548.105,18	-581.090,76	-505.903,51	-712.335,10	-528.211,73	-557.759,14	-636.019,16	-565.301,90	-524.426,17	-599.495,24	-482.608,39	-519.510,91	-6.040.922,00	-6.040.922,00
Contrib. do Servidor para o Plano de Previdência	0,00	0,00	0,00	0,00	0,00	0,00	0,00	0,00	0,00	0,00	0,00	0,00	0,00	0,00
Compensação Financ. entre Regimes Previdência	0,00	0,00	0,00	0,00	0,00	0,00	0,00	0,00	0,00	0,00	0,00	0,00	0,00	0,00
Rendimentos de Aplicações de Recursos Previdenciár	0,00	0,00	0,00	0,00	0,00	0,00	0,00	0,00	0,00	0,00	0,00	0,00	0,00	0,00
Dedução de Receita para Formação do FUNDEB	-548.105,18	-581.090,76	-505.903,51	-712.335,10	-528.211,73	-557.759,14	-636.019,16	-565.301,90	-524.426,17	-599.495,24	-482.608,39	-519.510,91	-6.760.767,19	-6.040.922,00
RECEITA CORRENTE LÍQUIDA (III) = (I - II)	4.474.721,60	6.112.244,81	4.331.791,40	5.279.290,02	4.419.604,72	4.955.478,97	5.537.022,70	7.610.637,42	6.035.601,55	5.206.764,69	4.902.498,32	4.654.451,36	63.520.107,56	67.712.740,00
(-) Transferências obrigatórias da União relativas às emendas individuais (art. 166-A, § 1º, da CF) (IV)	0,00	0,00	0,00	0,00	0,00	0,00	0,00	0,00	0,00	0,00	0,00	0,00	0,00	0,00
RECEITA CORRENTE LÍQUIDA AJUSTADA PARA CÁLCULO DOS LIMITES DE ENDIVIDAMENTO (V) = (III - IV)	4.474.721,60	6.112.244,81	4.331.791,40	5.279.290,02	4.419.604,72	4.955.478,97	5.537.022,70	7.610.637,42	6.035.601,55	5.206.764,69	4.902.498,32	4.654.451,36	63.520.107,56	67.712.740,00
(-) Transferências obrigatórias da União relativas às emendas bancadas (art. 166, § 16, da CF) (VI)	0,00	0,00	0,00	0,00	0,00	0,00	0,00	0,00	0,00	0,00	0,00	0,00	0,00	0,00
RECEITA CORRENTE LÍQUIDA AJUSTADA PARA CÁLCULO DOS LIMITES DA DESPESA COM PESSOAL (VII) = (V - VI)	4.474.721,60	6.112.244,81	4.331.791,40	5.279.290,02	4.419.604,72	4.955.478,97	5.537.022,70	7.610.637,42	6.035.601,55	5.206.764,69	4.902.498,32	4.654.451,36	63.520.107,56	67.712.740,00

FONTE: Sistema de Contabilidade Pública, Unidade Responsável: PREFEITURA MUNICIPAL DE IGAPORÃ


Newton Francisco Neves Cotrim
Prefeito (a)
744.042.615-00


Luis Antônio Lopes dos Santos
Secretário Municipal de Planej. Adm. e Finanças
642.103.595-72


PREFEITURA DE IGAPORÃ
RUA: 1000, S/Nº
Bairro: Centro - Igaporã
Piauí - Bahia

Contador



PREFEITURA MUNICIPAL DE IGAPORÃ
RELATÓRIO RESUMIDO DA EXECUÇÃO ORÇAMENTÁRIA
DEMONSTRATIVO DAS RECEITAS E DESPESAS PREVIDENCIÁRIAS E DAS RECEITAS E DESPESAS ASSOCIADAS ÀS PENSÕES E INATIVOS MILITARES
ORÇAMENTO DA SEGURIDADE SOCIAL
JANEIRO A OUTUBRO 2022 / BIMESTRE SETEMBRO - OUTUBRO

RREO - ANEXO 4 (LRF, Art 53, inciso II)

Em reais

RÉGIME PRÓPRIO DE PREVIDÊNCIA DOS SERVIDORES - RPPS						
FUNDO EM CAPITALIZAÇÃO (PLANO PREVIDENCIÁRIO)						
RECEITAS PREVIDENCIÁRIAS - RPPS (FUNDO EM CAPITALIZAÇÃO)	PREVISÃO ATUALIZADA (a)					RECEITAS REALIZADAS Até o Bimestre (b)
RECEITAS CORRENTES (I)	0,00					0,00
Receita de Contribuições dos Segurados	0,00					0,00
Ativo	0,00					0,00
Inativo	0,00					0,00
Pensionista	0,00					0,00
Receita de Contribuições Patronais	0,00					0,00
Ativo	0,00					0,00
Inativo	0,00					0,00
Pensionista	0,00					0,00
Receita Patrimonial	0,00					0,00
Receitas Imobiliárias	0,00					0,00
Receitas de Valores Mobiliários	0,00					0,00
Outras Receitas Patrimoniais	0,00					0,00
Receita de Serviços	0,00					0,00
Outras Receitas Correntes	0,00					0,00
Compensação Financeira entre os Regimes	0,00					0,00
Aportes Periódicos para Amortização de Déficit Atuarial do RPPS (II)	0,00					0,00
Demais Receitas Correntes	0,00					0,00
RECEITAS DE CAPITAL (III)	0,00					0,00
Alienação de Bens, Direitos e Ativos	0,00					0,00
Amortização de Empréstimos	0,00					0,00
Outras Receitas de Capital	0,00					0,00
TOTAL DAS RECEITAS DO FUNDO EM CAPITALIZAÇÃO - (IV) = (I + III - II)	0,00					0,00
DESPESAS PREVIDENCIÁRIAS - RPPS (FUNDO EM CAPITALIZAÇÃO)	DOTAÇÃO ATUALIZADA (c)	DESPESAS EMPENHADAS Até o Bimestre (d)	DESPESAS LIQUIDADAS Até o Bimestre (e)	DESPESAS PAGAS Até o Bimestre (f)	INSCRITAS EM RESTOS A PAGAR NÃO PROCESSADOS No Exercício (g)	
Benefícios	0,00	0,00	0,00	0,00	0,00	0,00
Aposentadorias	0,00	0,00	0,00	0,00	0,00	0,00
Pensões por Morte	0,00	0,00	0,00	0,00	0,00	0,00
Outras Despesas Previdenciárias	0,00	0,00	0,00	0,00	0,00	0,00
Compensação Financeira entre os Regimes	0,00	0,00	0,00	0,00	0,00	0,00
Demais Despesas Previdenciárias	0,00	0,00	0,00	0,00	0,00	0,00
TOTAL DAS DESPESAS DO FUNDO EM CAPITALIZAÇÃO (V)	0,00	0,00	0,00	0,00	0,00	0,00
RESULTADO PREVIDENCIÁRIO - FUNDO EM CAPITALIZAÇÃO (VI) = (IV - V)	0,00	0,00	0,00	0,00	0,00	-
RECURSOS RPPS ARRECADADOS EM EXERCÍCIOS ANTERIORES	PREVISÃO ORÇAMENTÁRIA					
VALOR	0,00					
RESERVA ORÇAMENTÁRIA DO RPPS	PREVISÃO ORÇAMENTÁRIA					
VALOR	0,00					
APORTES DE RECURSOS PARA O FUNDO EM CAPITALIZAÇÃO DO RPPS	APORTES REALIZADOS					
Plano de Amortização - Contribuição Patronal Suplementar	0,00					
Plano de Amortização - Aporte Periódico de Valores Predefinidos	0,00					
Outros Aportes para o RPPS	0,00					
Recursos para Cobertura de Déficit Financeiro	0,00					
BENS E DIREITOS DOS RPPS (FUNDO EM CAPITALIZAÇÃO)	SALDO ATUAL					
Caixa e Equivalentes de Caixa	0,00					
Investimentos e Aplicações	0,00					
Outros Bens e Direitos	0,00					



FUNDO EM REPARTIÇÃO (PLANO FINANCEIRO)

RECEITAS PREVIDENCIÁRIAS - RPPS (FUNDO EM REPARTIÇÃO)	PREVISÃO ATUALIZADA (a)	RECEITAS REALIZADAS Até o Bimestre (b)
RECEITAS CORRENTES (VII)	0,00	0,00
Receita de Contribuições dos Segurados	0,00	0,00
Ativo	0,00	0,00
Inativo	0,00	0,00
Pensionista	0,00	0,00
Receita de Contribuições Patronais	0,00	0,00
Ativo	0,00	0,00
Inativo	0,00	0,00
Pensionista	0,00	0,00
Receita Patrimonial	0,00	0,00
Receitas Imobiliárias	0,00	0,00
Receitas de Valores Mobiliários	0,00	0,00
Outras Receitas Patrimoniais	0,00	0,00
Receita de Serviços	0,00	0,00
Outras Receitas Correntes	0,00	0,00
Compensação Financeira entre os Regimes	0,00	0,00
Demais Receitas Correntes	0,00	0,00
RECEITAS DE CAPITAL (VIII)	0,00	0,00
Alienação de Bens, Direitos e Ativos	0,00	0,00
Amortização de Empréstimos	0,00	0,00
Outras Receitas de Capital	0,00	0,00
TOTAL DAS RECEITAS DO FUNDO EM REPARTIÇÃO (IX) = (VII + VIII)	0,00	0,00

DESPESAS PREVIDENCIÁRIAS - RPPS (FUNDO EM REPARTIÇÃO)	DOTAÇÃO ATUALIZADA (c)	DESPESAS EMPENHADAS Até o Bimestre (d)	DESPESAS LIQUIDADAS Até o Bimestre (e)	DESPESAS PAGAS Até o Bimestre (f)	INSCRITAS EM RESTOS A PAGAR NÃO PROCESSADOS No Exercício (g)
Benefícios	0,00	0,00	0,00	0,00	0,00
Aposentadorias	0,00	0,00	0,00	0,00	0,00
Pensões por Morte	0,00	0,00	0,00	0,00	0,00
Outras Despesas Previdenciárias	0,00	0,00	0,00	0,00	0,00
Compensação Financeira entre os Regimes	0,00	0,00	0,00	0,00	0,00
Demais Despesas Previdenciárias	0,00	0,00	0,00	0,00	0,00
TOTAL DAS DESPESAS DO FUNDO EM REPARTIÇÃO (X)	0,00	0,00	0,00	0,00	0,00
RESULTADO PREVIDENCIÁRIO - FUNDO EM REPARTIÇÃO (XI) = (IX - X)	0,00	0,00	0,00	0,00	-

APORTES DE RECURSOS PARA O FUNDO EM REPARTIÇÃO DO RPPS	APORTES REALIZADOS
Recursos para Cobertura de Insuficiências Financeiras	0,00
Recursos para Formação de Reserva	0,00

BENS E DIREITOS DOS RPPS (FUNDO EM REPARTIÇÃO)	SALDO ATUAL
Caixa e Equivalentes de Caixa	0,00
Investimentos e Aplicações	0,00
Outros Bens e Direitos	0,00

ADMINISTRAÇÃO DO REGIME PRÓPRIO DE PREVIDÊNCIA DOS SERVIDORES - RPPS

RECEITAS DA ADMINISTRAÇÃO - RPPS	PREVISÃO ATUALIZADA (a)	RECEITAS REALIZADAS Até o Bimestre (b)
Receitas Correntes	0,00	0,00
TOTAL DAS RECEITAS DA ADMINISTRAÇÃO RPPS (XII)	0,00	0,00

DESPESAS DA ADMINISTRAÇÃO - RPPS	DOTAÇÃO ATUALIZADA (c)	DESPESAS EMPENHADAS Até o Bimestre (d)	DESPESAS LIQUIDADAS Até o Bimestre (e)	DESPESAS PAGAS Até o Bimestre (f)	INSCRITAS EM RESTOS A PAGAR NÃO PROCESSADOS No Exercício (g)
Despesas Correntes (XIII)	0,00	0,00	0,00	0,00	0,00
Pessoal e Encargos Sociais	0,00	0,00	0,00	0,00	0,00
Demais Despesas Correntes	0,00	0,00	0,00	0,00	0,00
Despesas de Capital (XIV)	0,00	0,00	0,00	0,00	0,00
TOTAL DAS DESPESAS DA ADMINISTRAÇÃO RPPS (XV)=(XIII + XIV)	0,00	0,00	0,00	0,00	0,00
RESULTADO DA ADMINISTRAÇÃO RPPS (XVI)=(XII - XV)	0,00	0,00	0,00	0,00	-

BENS E DIREITOS - ADMINISTRAÇÃO DO RPPS	SALDO ATUAL
Caixa e Equivalentes de Caixa	0,00
Investimentos e Aplicações	0,00
Outros Bens e Direitos	0,00




BENEFÍCIOS PREVIDENCIÁRIOS MANTIDOS PELO TESOIRO

RECEITAS PREVIDENCIÁRIAS (BENEFÍCIOS MANTIDOS PELO TESOIRO)	PREVISÃO ATUALIZADA (a)	RECEITAS REALIZADAS Até o Bimestre (b)			
Contribuições dos Servidores	0,00	0,00			
Demais Receitas Previdenciárias	0,00	0,00			
TOTAL DAS RECEITAS (BENEFÍCIOS MANTIDOS PELO TESOIRO) (XVII)	0,00	0,00			

DESPESAS PREVIDENCIÁRIAS (BENEFÍCIOS MANTIDOS PELO TESOIRO)	DOTAÇÃO ATUALIZADA (c)	DESPESAS EMPENHADAS Até o Bimestre (d)	DESPESAS LIQUIDADAS Até o Bimestre (e)	DESPESAS PAGAS Até o Bimestre (f)	INSCRITAS EM RESTOS A PAGAR NÃO PROCESSADOS No Exercício (g)
Aposentadorias	0,00	0,00	0,00	0,00	0,00
Pensões	0,00	0,00	0,00	0,00	0,00
Outras Despesas Previdenciárias	0,00	0,00	0,00	0,00	0,00
TOTAL DAS DESPESAS (BENEFÍCIOS MANTIDOS PELO TESOIRO) (XVIII)	0,00	0,00	0,00	0,00	0,00
RESULTADO DOS BENEFÍCIOS MANTIDOS PELO TESOIRO (XIX) = (XVII - XVIII)	0,00	0,00	0,00	0,00	-



Newton Francisco Neves Cotrim
 Prefeito (a)
 744.042.615-00



Luis Antônio Lopes dos Santos
 Secretário Municipal de Planej. Adm. e Finanças
 642.103.595-72



Contador





PREFEITURA MUNICIPAL DE IGAPORÃ
 RELATÓRIO RESUMIDO DA EXECUÇÃO ORÇAMENTÁRIA
 DEMONSTRATIVO DE SENTENÇAS JUDICIAIS
 ORÇAMENTO FISCAL E DA SEGURIDADE SOCIAL

Período: 01/09/2022 a 31/10/2022

Órgão: (Todos)

Unidade: (Todos)

Tp Emp	CodRed	Dotação Orçamentária	Proc Credor	CNPJ/CPF	Data Emp	Data Liq	Data Pag	Bruto(R\$)	Retido	Liquido
--------	--------	----------------------	-------------	----------	----------	----------	----------	------------	--------	---------

0000

Total de Registros: 0

Total : 0,00 0,00 0,00

Newton Francisco Neves Cotrim
 Prefeito (a)
 744.042.615-00

Luis Antônio Lopes dos Santos
 Secretário Municipal de Planej. Adm. e Finanças
 642.103.595-72

Contador



PREFEITURA MUNICIPAL DE IGAPORA
RELATÓRIO RESUMIDO DA EXECUÇÃO ORÇAMENTÁRIA
DEMONSTRATIVO DOS RESULTADOS PRIMÁRIO E NOMINAL
ORÇAMENTOS FISCAL E DA SEGURIDADE SOCIAL
SETEMBRO - OUTUBRO DE 2022 / SETEMBRO - OUTUBRO

RREO - Anexo 6 (LRF, art 53, inciso III)

Em reais

RECEITAS PRIMÁRIAS	PREVISÃO ATUALIZADA	ACIMA DA LINHA	
		Até o Bimestre/2022	
		RECEITAS REALIZADAS (a)	
RECEITAS CORRENTES (I)	67.712.740,00		52.933.141,15
Impostos, Taxas e Contribuições de Melhoria	4.965.789,00		4.582.582,20
IPTU	369.451,00		163.295,24
ISS	2.697.354,00		3.385.439,56
ITBI	98.140,00		40.800,88
IRRF	993.252,00		722.221,54
Outros Impostos, Taxas e Contribuições de Melhoria	807.592,00		270.824,98
Contribuições	159.078,00		0,00
Receita Patrimonial	837.155,00		555.952,25
Aplicações Financeiras (II)	815.159,00		555.952,25
Outras Receitas Patrimoniais	21.996,00		0,00
Transferências Correntes	59.769.610,00		46.061.039,40
Cota-Parte do FPM	19.298.670,00		17.120.436,98
Cota-Parte do ICMS	6.194.303,00		6.265.600,52
Cota-Parte do IPVA	317.970,00		326.555,60
Cota-Parte do ITR	6.451,00		4.624,01
Transferências da LC 87/1996	32.367,00		0,00
Transferências da LC 61/1989	0,00		0,00
Transferências do FUNDEB	12.406.844,00		14.141.302,52
Outras Transferências Correntes	21.513.005,00		8.202.519,77
Demais Receitas Correntes	1.981.108,00		1.733.567,30
Outras Receitas Financeiras (III)	0,00		0,00
Receitas Correntes Restantes	1.981.108,00		1.733.567,30
RECEITAS PRIMÁRIAS CORRENTES (IV) = (I - II - III)	66.897.581,00		52.377.188,90
RECEITAS DE CAPITAL (V)	12.046.366,00		694.040,62
Operações de Crédito (VI)	4.020.000,00		0,00
Amortização de Empréstimos (VII)	0,00		0,00
Alienação de Bens	59.686,00		0,00
Receitas de Alienação de Investimentos Temporários(VIII)	0,00		0,00
Receitas de Alienação de Investimentos Permanentes(IX)	0,00		0,00
Outras Alienações de Bens	59.686,00		0,00
Transferências de Capital	7.966.680,00		694.040,62
Convênios	0,00		0,00
Outras Transferências de Capital	7.966.680,00		694.040,62
Outras Receitas de Capital	0,00		0,00
Outras Receitas de Capital Não Primárias (X)	0,00		0,00
Outras Receitas de Capital Primárias	0,00		0,00
RECEITAS PRIMÁRIAS DE CAPITAL(XI)=(V-VI-VII-VIII-IX-X)	8.026.366,00		694.040,62
RECEITA PRIMÁRIA TOTAL(XII) = (IV + XI)	74.923.947,00		53.071.229,52

DESPESAS PRIMÁRIAS	DOTAÇÃO ATUALIZADA	Até o Bimestre/2022					
		DESPESAS EMPENHADAS	DESPESAS LIQUIDADAS	DESPESAS PAGAS (a)	RESTOS PAGAR PROCESSADO PAGOS	RESTOS A PAGAR NÃO PROCESSADOS	
						LIQUIDADOS	PAGOS (c)
DESPESAS CORRENTES (XIII)	65.526.414,01	61.390.216,12	57.200.071,81	53.574.875,34	1.173.849,48	25.508,13	25.508,13
Pessoal e Encargos Sociais	26.822.907,00	25.463.074,13	23.909.218,39	23.853.524,39	22.729,03	0,00	0,00
Juros e Encargos da Dívida (XIV)	210,00	0,00	0,00	0,00	0,00	0,00	0,00
Outras Despesas Correntes	38.703.297,01	35.927.141,99	33.290.853,42	29.721.350,95	1.151.120,45	25.508,13	25.508,13
Transferências Constitucionais e Legais	0,00	0,00	0,00	0,00	0,00	0,00	0,00
Demais Despesas Correntes	38.703.297,01	35.927.141,99	33.290.853,42	29.721.350,95	1.151.120,45	25.508,13	25.508,13
DESPESAS PRIMÁRIAS CORRENTES (XV) = (XIII - XIV)	65.526.204,01	61.390.216,12	57.200.071,81	53.574.875,34	1.173.849,48	25.508,13	25.508,13
DESPESAS DE CAPITAL (XVI)	14.605.691,99	4.274.412,16	3.695.426,82	3.597.567,12	82.500,00	0,00	0,00
Investimento	13.562.780,72	3.231.770,89	2.655.763,93	2.557.904,23	82.500,00	0,00	0,00
Inversões Financeiras	0,00	0,00	0,00	0,00	0,00	0,00	0,00
Concessão de Empréstimos e Financiamentos (XVII)	0,00	0,00	0,00	0,00	0,00	0,00	0,00
Aquisição de Título de Capital já Integralizado (XVIII)	0,00	0,00	0,00	0,00	0,00	0,00	0,00
Aquisição de Título de Crédito (XIX)	0,00	0,00	0,00	0,00	0,00	0,00	0,00
Demais Inversões Financeiras	0,00	0,00	0,00	0,00	0,00	0,00	0,00
Amortização da Dívida (XX)	1.042.911,27	1.042.641,27	1.039.662,89	1.039.662,89	0,00	0,00	0,00
DESPESAS PRIMÁRIAS DE CAPITAL(XXI)=(XVI-XVII-XVIII-XIX-XX)	13.562.780,72	3.231.770,89	2.655.763,93	2.557.904,23	82.500,00	0,00	0,00
RESERVA DE CONTINGÊNCIA (XXII)	0,00	0,00	0,00	0,00	0,00	0,00	0,00
DESPESA PRIMÁRIA TOTAL (XXIII) = (XV + XXI + XXII)	79.088.984,73	64.621.987,01	59.855.835,74	56.132.779,57	1.256.349,48	25.508,13	25.508,13
RESULTADO PRIMÁRIO - Acima da Linha (XXIV) = [XIIa - (XXIIIa + XXIIIb + XXIIIc)]							(4.343.407,66)
META FISCAL PARA O RESULTADO PRIMÁRIO							VALOR CORRENTE
Meta fixada no Anexo de Metas Fiscais da LDO para o exercício de referência							0,00




PREFEITURA MUNICIPAL DE IGAPORA
RELATÓRIO RESUMIDO DA EXECUÇÃO ORÇAMENTÁRIA
DEMONSTRATIVO DOS RESULTADOS PRIMÁRIO E NOMINAL
ORÇAMENTOS FISCAL E DA SEGURIDADE SOCIAL
SETEMBRO - OUTUBRO DE 2022 / SETEMBRO - OUTUBRO

RREO - Anexo 6 (LRF, art 53, inciso III)

Em reais


JUROS NOMINAIS		Até o Bimestre/2022	
		VALOR INCORRIDO	
Juros, Encargos e Variações Monetárias Ativos (XXV)			555.952,25
Juros, Encargos e Variações Monetárias Passivos (XXVI)			0,00
RESULTADO NOMINAL - Acima da Linha (XXVII) = XXIV + (XXV - XXVI)			(3.787.455,41)
META FISCAL PARA O RESULTADO NOMINAL			VALOR CORRENTE
Meta fixada no Anexo de Metas Fiscais da LDO para o exercício de referência			0,00
ABAIXO DA LINHA			
CÁLCULO DO RESULTADO NOMINAL	SALDO		
	Em 31/Dez/2021	Em 5º Bimestre	
DÍVIDA CONSOLIDADA (XXVIII)	59.783.608,11	58.620.966,84	
DEDUÇÕES (XXIX)	6.315.022,61	2.625.938,75	
Disponibilidade de Caixa	6.315.022,61	2.625.938,75	
Disponibilidade de Caixa Bruta	6.378.337,10	2.701.054,27	
(-) Restos a Pagar Processados (XXX)	63.314,49	75.115,52	
(-) Depósitos Restituíveis e Valores Vinculados	0,00	0,00	
Demais Haveres Financeiros	0,00	0,00	
DÍVIDA CONSOLIDADA LÍQUIDA (XXXI) = (XXVIII - XXIX)	53.468.585,50	55.995.028,09	
RESULTADO NOMINAL - Abaixo da Linha (XXXII) = (XXXIa - XXXIb)			(2.526.442,59)
AJUSTE METODOLÓGICO		Até o Bimestre 2022	
VARIAÇÃO SALDO RPP = (XXXIII) = (XXXa - XXXb)		(11.801,03)	
RECEITA DE ALIENAÇÃO DE INVESTIMENTOS PERMANENTES (IX)		0,00	
PASSIVOS RECONHECIDOS NA DC (XXXIV)		0,00	
VARIAÇÃO CAMBIAL (XXXV)		0,00	
PAGAMENTO DE PRECATÓRIOS INTEGRANTES DA DC (XXXVI)		0,00	
AJUSTES RELATIVOS AO RPPS (XXXVII)		0,00	
OUTROS AJUSTES (XXXVIII)		0,00	
RESULTADO NOMINAL AJUSTADO - Abaixo da Linha (XXXIX) = (XXXII - XXXIII - IX + XXXIV + XXXV - XXXVI + XXXVII + XXXVIII)		(2.514.641,56)	
RESULTADO PRIMÁRIO - Abaixo da Linha (XL) = XXXIX - (XXV - XXVI)			(3.070.593,81)
INFORMAÇÕES ADICIONAIS		PREVISÃO ORÇAMENTÁRIA	
SALDO DE EXERCÍCIOS ANTERIORES		(134.248,45)	
Recursos Arrecadados em Exercícios Anteriores - RPPS		0,00	
Superávit Financeiro Utilizado para Abertura e Reabertura de Créditos Adicionais		(134.248,45)	
RESERVA ORÇAMENTÁRIA DO RPPS		0,00	

FONTE: Sistema de Contabilidade Pública, Unidade Responsável: PREFEITURA MUNICIPAL DE IGAPORA



Newton Francisco Neves Cotrim
 Prefeito Telex
 744.042.615-00

Newton Francisco Neves Cotrim
 Prefeito (a)
 744.042.615-00



Luís Antônio Lopes dos Santos
 Secretário Municipal de Planej. Adm. e Finanças
 642.103.595-72

Luís Antônio Lopes dos Santos
 Secretário Municipal de Planej. Adm. e Finanças
 642.103.595-72



Ricardo Neves de Oliveira
 CPF: 886.098.505-68
 BA: 02933110-0
 Rua Barão do Caetité - Bahia

Contador



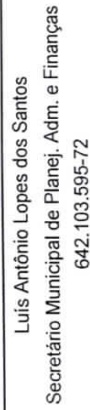
PREFEITURA MUNICIPAL DE IGAPORA
RELATÓRIO RESUMIDO DA EXECUÇÃO ORÇAMENTÁRIA
DEMONSTRATIVO DOS RESTOS A PAGAR POR PODER E ÓRGÃO
 ORÇAMENTOS FISCAL E DA SEGURIDADE SOCIAL
 JANEIRO A OUTUBRO 2022/ BIMESTRE SETEMBRO - OUTUBRO

PODER / ORGÃO	RESTOS A PAGAR PROCESSADOS						RESTOS A PAGAR NÃO PROCESSADOS						Saldo Total (a+b)
	Inscritos		Pagos	Cancelados	Saldo (e)	Saldo (b)	Inscritos		Pagos	Cancelados	Saldo (b)	Saldo Total (a+b)	
	Em Exercícios Anteriores	Em 31 de dezembro de					Em Exercícios Anteriores	Em 31 de dezembro de					
RESTOS A PAGAR (EXCETO INTRA-ORÇAMENTÁ)	47.367,44	1.317.632,15	1.256.349,48	0,00	108.650,11	11.743,42	29.830,63	25.508,13	0,00	16.065,92	124.716,03		
EXECUTIVO	47.367,44	1.317.632,15	1.256.349,48	0,00	108.650,11	11.360,00	29.830,63	25.508,13	0,00	15.662,50	124.332,61		
FUNDO MUNICIPAL DE ASSISTÊNCIA SOCIAL E	0,00	42.971,12	38.214,32	0,00	4.756,80	0,00	1.985,00	400,00	0,00	1.585,00	6.341,80		
FUNDO MUNICIPAL DE SAÚDE DE IGAPORÃ	4.846,60	758.180,91	745.114,94	0,00	17.912,57	0,00	12.377,64	9.640,14	0,00	2.737,50	20.650,07		
PREFEITURA MUNICIPAL DE IGAPORÃ	42.520,84	516.480,12	473.020,22	0,00	85.980,74	11.360,00	15.467,99	15.467,99	0,00	11.360,00	97.340,74		
SAAE-SERVIÇO AUTÔNOMO DE ÁGUA E ESGO	0,00	0,00	0,00	0,00	0,00	0,00	0,00	0,00	0,00	0,00	0,00		
Secretaria Municipal de Educação	0,00	0,00	0,00	0,00	0,00	0,00	0,00	0,00	0,00	0,00	0,00		
LEGISLATIVO	0,00	0,00	0,00	0,00	0,00	383,42	0,00	0,00	0,00	383,42	383,42		
CÂMARA MUNICIPAL	0,00	0,00	0,00	0,00	0,00	383,42	0,00	0,00	0,00	383,42	383,42		
RESTOS A PAGAR (INTRA-ORÇAMENTÁRIOS) (II)	0,00	0,00	0,00	0,00	0,00	0,00	0,00	0,00	0,00	0,00	0,00		
TOTAL (III) = (I + II)	47.367,44	1.317.632,15	1.256.349,48	0,00	108.650,11	11.743,42	29.830,63	25.508,13	0,00	16.065,92	124.716,03		

R\$ 1,00

FONTE: Sistema de Contabilidade Pública, Unidade Responsável PREFEITURA MUNICIPAL DE IGAPORA


 Newton Francisco Neves Cotrim
 Prefeito (a)
 744.042.615-00


 Luis Antônio Lopes dos Santos
 Secretário Municipal de Planej. Adm. e Finanças
 642.103.595-72


 Prefeitura Municipal de Igaporã
 Rua Barão de Coelhos, 100
 Igaporã - BA, 45203-100

Contador



PREFEITURA MUNICIPAL DE IGAPORA
RELATÓRIO RESUMIDO DA EXECUÇÃO ORÇAMENTÁRIA
DEMONSTRATIVO DAS RECEITAS E DESPESAS COM MANUTENÇÃO E DESENVOLVIMENTO DO ENSINO - MDE
ORÇAMENTOS FISCAL E DA SEGURIDADE SOCIAL
JANEIRO A OUTUBRO 2022/ BIMESTRE SETEMBRO - OUTUBRO

RREO - Anexo 8 (LDB, art 72)

R\$ 1,00

RECEITAS RESULTANTE DE IMPOSTOS (Arts.212 e 212-A da Constituição Federal)

RECEITA RESULTANTE DE IMPOSTOS (caput do art. 212 da Constituição)	PREVISÃO ATUALIZADA (a)	RECEITAS REALIZADAS Até o Bimestre (b)
1- RECEITA DE IMPOSTOS	4.158.197,00	4.311.757,22
1.1- Receita Resultante de Imposto sobre a Propriedade Predial e Territorial Urbana - IPTU	369.451,00	163.295,24
1.2- Receita Resultante do imposto sobre Transmissão Inter Vivos - ITBI	98.140,00	40.800,88
1.3- Receita Resultante do imposto sobre Serviços de Qualquer Natureza - ISS	2.697.354,00	3.385.439,56
1.4- Receita Resultante do imposto de Renda Retido na Fonte - IRRF	993.252,00	722.221,54
2- RECEITA DE TRANSFERÊNCIAS CONSTITUCIONAIS E LEGAIS	31.916.764,00	29.391.539,64
2.1- Cota-Parte - FPM	23.685.183,00	21.102.814,31
2.1.1- Parcela referente à CF, art. 159, I, alínea b	21.932.564,00	19.911.887,91
2.1.2- Parcela referente à CF, art. 159, I, alínea d e e	1.752.619,00	1.190.926,40
2.2- Cota-Parte - ICMS	7.742.879,00	7.832.000,44
2.3- Cota-Parte IPI-Exportação	83.175,00	42.751,28
2.4- Cota-Parte ITR	8.064,00	5.779,94
2.5- Cota-Parte IPVA	397.463,00	408.193,67
2.6- Cota-Parte IOF-Curo	0,00	0,00
2.7- Compensações Financeiras Provenientes de Impostos e Transferências Constitucionais	0,00	0,00
3 - Total da Receita Resultante de impostos (1 + 2)	36.074.961,00	33.703.296,86
4 - Total Destinado ao Fundeb - 20 % DE ((2.1.1)+(2.2)+(2.3)+(2.4)+(2.5))	6.032.829,00	5.640.122,65
5 - VALOR MÍNIMO A SER APLICADO ALÉM DO VALOR DESTINADO AO FUNDEB - 5% DE ((2.1.1)+(2.2)+(2.3)+(2.4)+(2.5))+25% de ((1.1)+(1.3)+1.4)+(2.1.2)+(2.6)+(2.7))	2.985.911,25	2.785.701,57

FUNDEB

RECEITAS RECEBIDAS DO FUNDEB NO EXERCÍCIO	PREVISÃO ATUALIZADA (a)	RECEITAS REALIZADAS Até o Bimestre (b)
6- RECEITAS RECEBIDAS DO FUNDEB	12.396.874,00	14.141.302,52
6.1 - FUNDEB - Impostos e Transferências de Impostos	9.162.974,00	8.566.416,42
6.1.1- Principal	9.106.946,00	8.566.416,42
6.1.2- Rendimentos de Aplicação Financeira	56.028,00	0,00
6.2- FUNDEB - Complementação da União - VAAF	2.573.920,00	3.196.934,55
6.2.1- Principal	2.573.920,00	3.196.934,55
6.2.2- Rendimentos de Aplicação Financeira	0,00	0,00
6.3- FUNDEB - Complementação da União - VAAT	659.980,00	2.377.951,55
6.3.1- Principal	659.980,00	2.377.951,55
6.3.2- Rendimentos de Aplicação Financeira	0,00	0,00
7- RESULTADO LÍQUIDO DAS TRANSFERÊNCIAS DO FUNDEB (6.1.1 - 4)	3.074.117,00	2.926.293,77
RECURSOS RECEBIDOS EM EXERCÍCIOS ANTERIORES E NÃO UTILIZADOS (SUPERÁVIT)	VALOR	
8- TOTAL DOS RECURSOS DE SUPERÁVIT		36.015,28
8.1- SUPERÁVIT DO EXERCÍCIO IMEDIATAMENTE ANTERIOR		36.015,28
8.2- SUPERÁVIT RESIDUAL DE OUTROS EXERCÍCIOS		0,00
9- TOTAL DOS RECURSOS DO FUNDEB DISPONÍVEIS PARA UTILIZAÇÃO (6 +8)		14.177.317,80

DESPESAS COM RECURSOS DO FUNDEB (Por Área de Atuação)	DOTAÇÃO ATUALIZADA (c)	DESPESAS EMPENHADAS Até o Bimestre (d)	DESPESAS LIQUIDADAS Até o Bimestre	DESPESAS PAGAS Até o Bimestre	INSCRITAS EM RESTOS A PAGAR NÃO PROCESSADOS ⁷ (g)
10- PROFISSIONAIS DA EDUCAÇÃO BÁSICA	10.734.000,00	10.660.530,79	10.465.414,69	10.465.414,69	0,00
10.1- Educação Infantil	1.330.000,00	1.328.713,00	1.270.962,00	1.270.962,00	0,00
10.1.1- Creche	0,00	0,00	0,00	0,00	0,00
10.1.2- Pré-escola	1.330.000,00	1.328.713,00	1.270.962,00	1.270.962,00	0,00
10.2- Ensino Fundamental	9.404.000,00	9.331.817,79	9.194.452,69	9.194.452,69	0,00
11- OUTRAS DESPESAS	3.877.672,00	3.793.469,94	3.578.056,90	3.272.484,48	0,00
11.1- Educação Infantil	382.100,00	382.100,00	356.286,42	356.286,42	0,00
11.1.1- Creche	0,00	0,00	0,00	0,00	0,00
11.1.2- Pré-escola	382.100,00	382.100,00	356.286,42	356.286,42	0,00
11.2- Ensino Fundamental	3.495.572,00	3.411.369,94	3.221.770,48	2.916.198,06	0,00
12 - TOTAL DAS DESPESAS COM RECURSOS DO FUNDEB (10 + 11)	14.611.672,00	14.454.000,73	14.043.471,59	13.737.899,17	0,00

INDICADORES DO FUNDEB

DESPESAS CUSTEADAS COM RECEITAS DO FUNDEB RECEBIDAS NO EXERCÍCIO	DESPESAS EMPENHADAS Até o Bimestre (d)	DESPESAS LIQUIDADAS Até o Bimestre (e)	DESPESAS PAGAS Até o Bimestre (f)	INSCRITAS EM RESTOS A PAGAR NÃO PROCESSADOS (g)	INSCRITAS EM RESTOS A PAGAR NÃO PROCESSADOS SEM DISPONIBILIDADE DE CAIXA (h)
13- Total das Despesas do FUNDEB com Profissionais da Educação Básica	10.660.530,79	10.465.414,69	10.465.414,69	0,00	0,00
14- Total das Despesas custeadas com FUNDEB - Impostos e Transferências de Impostos	8.879.114,63	8.468.585,49	8.163.013,07	0,00	0,00
15- Total das Despesas custeadas com FUNDEB - Complementação da União - VAAF	3.196.934,55	3.196.934,55	3.196.934,55	0,00	0,00
16- Total das Despesas custeadas com FUNDEB - Complementação da União - VAAT	2.377.951,55	2.377.951,55	2.377.951,55	0,00	0,00
17- Total das Despesas custeadas com FUNDEB - Complementação da União - VAAT Aplicadas na Educaç	0,00	0,00	0,00	0,00	0,00
18- Total das Despesas custeadas com FUNDEB - Complementação da União - VAAT Aplicadas em Despe:	0,00	0,00	0,00	0,00	0,00



INDICADORES - Art. 212-A, inciso XI e 3º - Constituição Federal	VALOR EXIGIDO (i)	VALOR APLICADO (j)	VALOR CONSIDERADO APÓS DEDUÇÕES (k)	%APLICADO (l)		
19- Mínimo de 70% do FUNDEB na Remuneração dos Profissionais da Educação Básica	9.898.911,76	10.465.414,69	10.465.414,69	74,00		
20 - Percentual de 50% da Complementação da União ao FUNDEB (VAAT) na Educação Infantil	1.188.975,78	0,00	0,00	0,00		
21- Mínimo de 15% da Complementação da União ao FUNDEB - VAAT em Despesas de Capital	356.692,73	0,00	0,00	0,00		
INDICADOR - Art. 25, 3º Lei nº 14.113, de 2020 - (Máximo de 10% de Superávit)	VALOR MÁXIMO PERMITIDO (m)	VALOR NÃO APLICADO (n)	VALOR NÃO APLICADO APÓS AJUSTE (o)	%APLICADO (p)		
22- Total da Receita Recebida e não Aplicada no Exercício	1.414.130,25	97.830,93	97.830,93	0,69		
INDICADOR - Art.25, § 3º - Lei nº 14.113, de 2020 - (Aplicação do Superávit de Exercício Anterior)	VALOR DE SUPERÁVIT PERMITIDO NO EXERCÍCIO ANTERIOR (q)	VALOR NÃO APLICADO NO EXERCÍCIO (r)	VALOR DE SUPERÁVIT APLICADO ATÉ O PRIMEIRO (s)	VALOR APLICADO ATÉ O PRIMEIRO QUADRIMESTRE QUE INTEGRARÁ O LIMITE CONSTITUCIONAL (t)	VALOR APLICADO APÓS O PRIMEIRO QUADRIMESTRE (u)	VALOR NÃO APLICADO (v)
23- Total das Despesas custeadas com Superávit do FUNDEB	0,00	0,00	0,00	0,00	0,00	
23.1- Total das Despesas custeadas com FUNDEB - Impostos e Transferências de Impostos	0,00	0,00	0,00	0,00	0,00	
23.2- Total das Despesas custeadas com FUNDEB - Complementação da União (VAAF + VAAT)	0,00	0,00	0,00	0,00	0,00	
DESPESAS COM MANUTENÇÃO E DESENVOLVIMENTO DO ENSINO – MDE - CUSTEADAS COM RECEITA DE IMPOSTOS (EXCETO FUNDEB)						
DESPESAS COM AÇÕES TÍPICAS DE MDE - RECEITAS DE IMPOSTOS EXCETO FUNDEB (Por Área de Atuação)	DOTAÇÃO ATUALIZADA (c)	DESPESAS EMPENHADAS Até o Bimestre (d)	DESPESAS LIQUIDADAS Até o Bimestre (e)	DESPESAS PAGAS Até o Bimestre (f)	INSCRITAS EM RESTOS A PAGAR NÃO PROCESSADOS (g)	
24- EDUCAÇÃO INFANTIL	0,00	0,00	0,00	0,00	0,00	
24.1- Creche	0,00	0,00	0,00	0,00	0,00	
24.2- Pré-escola	0,00	0,00	0,00	0,00	0,00	
25- ENSINO FUNDAMENTAL	3.352.652,00	3.056.888,77	2.799.889,12	2.478.837,54	0,00	
26- TOTAL DAS DESPESAS COM AÇÕES TÍPICAS DE MDE (24 + 25)	3.352.652,00	3.056.888,77	2.799.889,12	2.478.837,54	0,00	
APURAÇÃO DAS DESPESAS PARA FINS DE LIMITE MÍNIMO CONSTITUCIONAL					VALOR	
27- TOTAL DAS DESPESAS DE MDE CUSTEADAS COM RECURSOS DE IMPOSTOS (FUNDEB E RECEITA DE IMPOSTOS) = (L14(d ou e) + L26(d ou e) + L23.1(t))					11.268.474,61	
28 (-) RESULTADO LÍQUIDO DAS TRANSFERÊNCIAS DO FUNDEB = (L7)					2.926.293,77	
29 (-) RESTOS A PAGAR NÃO PROCESSADOS INSCRITOS NO EXERCÍCIO SEM DISPONIBILIDADE FINANCEIRA DE RECURSOS DO FUNDEB IMPOSTOS4 = (L14h)					0,00	
30 (-) RESTOS A PAGAR NÃO PROCESSADOS INSCRITOS NO EXERCÍCIO SEM DISPONIBILIDADE FINANCEIRA DE RECURSOS DE IMPOSTOS					0,00	
31 (-) CANCELAMENTO, NO EXERCÍCIO, DE RESTOS A PAGAR INSCRITOS COM DISPONIBILIDADE FINANCEIRA DE RECURSOS DE IMPOSTOS VINCULADOS AO ENSINO = (L34.1(ac) + L34.2(at))					0,00	
32- TOTAL DAS DESPESAS PARA FINS DE LIMITE (27 - (28 + 29 + 30 + 31))					8.342.180,84	
APURAÇÃO DO LIMITE MÍNIMO CONSTITUCIONAL			VALOR EXIGIDO (x)	VALOR APLICADO (w)	%APLICADO (y)	
33- APLICAÇÃO EM MDE SOBRE A RECEITA RESULTANTE DE IMPOSTOS			8.425.824,22	8.342.180,84	24,75	
RESTOS A PAGAR INSCRITOS EM EXERCÍCIOS ANTERIORES COM DISPONIBILIDADE FINANCEIRA DE RECURSOS DE IMPOSTOS E DO FUNDEB	SALDO INICIAL (z)	RP LIQUIDADOS (aa)	RP PAGOS (ab)	RP CANCELADOS (ac)	SALDO FINAL (ad)	
34 - RESTOS A PAGAR DE DESPESAS COM MDE	80.716,75	0,00	80.716,75	0,00	0,00	
34.1 - Executadas com Recursos de Impostos e Transferências de Impostos	80.056,75	0,00	80.056,75	0,00	0,00	
34.2 - Executadas com Recursos do FUNDEB - Impostos	660,00	0,00	660,00	0,00	0,00	
34.3 - Executadas com Recursos do FUNDEB - Complementação da União (VAAT + VAAF)	0,00	0,00	0,00	0,00	0,00	
OUTRAS INFORMAÇÕES PARA CONTROLE						
RECEITAS ADICIONAIS PARA FINANCIAMENTO DO ENSINO	PREVISÃO (a)		RECEITAS REALIZADAS Até o Bimestre (b)			
35- RECEITA DE TRANSFERÊNCIAS DO FNDE (INCLUINDO RENDIMENTOS DE APLICAÇÃO FINANCEIRA)	1.694.192,00		514.830,75			
35.1- Salário-Educação	455.951,00		295.005,95			
35.2- PDDE	17.301,00		0,00			
35.3- PNAE	321.817,00		219.824,80			
35.4 - PNATE	524.683,00		0,00			
35.5- Outras Transferências do FNDE	374.440,00		0,00			
36- RECEITA DE TRANSFERÊNCIAS DE CONVÊNIOS	270.000,00		0,00			
37- RECEITA DE ROYALTIES DESTINADOS À EDUCAÇÃO	0,00		0,00			
38- RECEITA DE OPERAÇÕES DE CRÉDITO VINCULADAS À EDUCAÇÃO	10.000,00		0,00			
39- OUTRAS RECEITAS PARA FINANCIAMENTO DO ENSINO	450.000,00		0,00			
40- TOTAL DAS RECEITAS ADICIONAIS PARA FINANCIAMENTO DO ENSINO = (35 + 36 + 37 + 38 + 39)	2.424.192,00		514.830,75			





OUTRAS DESPESAS COM EDUCAÇÃO (Por Área de Atuação)	DOTAÇÃO ATUALIZADA (c)	DESPESAS EMPENHADAS Até o Bimestre (d)	DESPESAS LIQUIDADAS Até o Bimestre (e)	DESPESAS PAGAS Até o Bimestre (f)	INSCRITAS EM RESTOS A PAGAR NÃO PROCESSADOS (g)
41- EDUCAÇÃO INFANTIL	0,00	0,00	0,00	0,00	0,00
41.1- Creche	0,00	0,00	0,00	0,00	0,00
41.2- Pré-escola	0,00	0,00	0,00	0,00	0,00
42- ENSINO FUNDAMENTAL	2.234.578,00	2.078.041,06	1.806.939,28	1.620.448,02	0,00
43- ENSINO MÉDIO	174.600,00	169.200,00	169.000,00	169.000,00	0,00
44- ENSINO SUPERIOR	2.600,00	100,00	0,00	0,00	0,00
45- ENSINO PROFISSIONAL NÃO INTEGRADO AO ENSINO REGULAR	1.110,00	0,00	0,00	0,00	0,00
46- TOTAL DAS DESPESAS CUSTEADAS COM RECEITAS ADICIONAIS PARA FINANÇ. DO ENSINO (41 + 42 + 43 + 44 + 45)	2.412.888,00	2.247.341,06	1.975.939,28	1.789.448,02	0,00

TOTAL GERAL DAS DESPESAS COM EDUCAÇÃO	DOTAÇÃO ATUALIZADA (c)	DESPESAS EMPENHADAS Até o Bimestre (d)	DESPESAS LIQUIDADAS Até o Bimestre (e)	DESPESAS PAGAS Até o Bimestre (f)	INSCRITAS EM RESTOS A PAGAR NÃO PROCESSADOS (g)
47- TOTAL GERAL DAS DESPESAS COM EDUCAÇÃO (12 + 26 + 46)	20.443.813,00	19.779.756,56	18.840.525,99	18.027.410,73	0,00
47.1- Despesas Correntes	20.340.313,00	19.734.226,56	18.794.995,99	18.003.230,73	0,00
47.1.1- Pessoal Ativo	12.777.573,00	12.534.530,79	12.273.304,90	12.273.304,90	0,00
47.1.2- Pessoal Inativo	0,00	0,00	0,00	0,00	0,00
47.1.3- Transferências às instituições comunitárias, confessionais ou filantrópicas sem fins	0,00	0,00	0,00	0,00	0,00
47.1.4- Outras Despesas Correntes	7.562.740,00	7.199.695,77	6.521.691,09	5.729.925,83	0,00
47.2- Despesas de Capital	103.500,00	45.530,00	45.530,00	24.180,00	0,00
47.2.1- Transferências às instituições comunitárias, confessionais ou filantrópicas sem fins	0,00	0,00	0,00	0,00	0,00
47.2.2- Outras Despesas de Capital	103.500,00	45.530,00	45.530,00	24.180,00	0,00

CONTROLE DA DISPONIBILIDADE FINANCEIRA E CONCILIAÇÃO BANCÁRIA	FUNDEB (ae)	SALÁRIO EDUCAÇÃO (af)
48- DISPONIBILIDADE FINANCEIRA EM 31 DE DEZEMBRO DE 2021		443.545,18
49- (+) INGRESSO DE RECURSOS ATÉ O BIMESTRE (orçamentário)	296.225,78	295.005,95
50- (-) PAGAMENTOS EFETUADOS ATÉ O BIMESTRE (orçamentário e restos a pagar)	14.141.302,52	667.734,11
51- (+) DISPONIBILIDADE FINANCEIRA ATÉ O BIMESTRE	13.738.559,17	70.817,02
52- (+) AJUSTES POSITIVOS (RETENÇÕES E OUTROS VALORES EXTRAORÇAMENTÁRIOS)	698.969,13	0,00
53- (-) AJUSTES NEGATIVOS (OUTROS VALORES EXTRAORÇAMENTÁRIOS)	2.203.294,45	0,00
54- (+) SALDO FINANCEIRO CONCILIADO (Saldo Bancário)	2.077.798,12	0,00
	824.464,46	70.817,02

FONTE: Sistema de Contabilidade Pública. Unidade Responsável: PREFEITURA MUNICIPAL DE IGAPORÃ
 1 SE RESULTADO LÍQUIDO DA TRANSFERÊNCIA (7) > 0 = ACRÉSCIMO RESULTANTE DAS TRANSFERÊNCIAS DO FUNDEB, SE RESULTADO LÍQUIDO DA TRANSFERÊNCIA (7) < 0 = DECRÉSCIMO RESULTANTE DAS TRANSFERÊNCIAS DO FUNDEB
 2 Limites mínimos anuais a serem cumpridos no encerramento do exercício.
 3 Art. 25, § 3º, Lei 14.113/2020: "Até 10% (dez por cento) dos recursos recebidos à conta dos Fundos, inclusive relativos à complementação da União, nos termos do § 2º do art. 16 desta Lei, poderão ser utilizados no primeiro quadrimestre do exercício imediatamente subsequente, mediante abertura de crédito adicional."
 4 Os valores referentes à parcela dos Restos a Pagar inscritos sem disponibilidade financeira vinculada à educação deverão ser informados somente no RREO do último bimestre do exercício
 5 Nos cinco primeiros bimestres do exercício o acompanhamento será feito com base na despesa liquidada. No último bimestre do exercício, o valor deverá corresponder ao total da despesa empenhada.
 6 As linhas representam áreas de atuação e não correspondem exatamente às subfunções da Função Educação. As despesas classificadas nas demais subfunções típicas e nas subfunções atípicas deverão ser rateadas para essas áreas de atuação.
 7 Valor inscrito em RPNP sem disponibilidade de caixa, que não deve ser considerado na apuração dos indicadores e limites
 8 Controle da execução de restos a pagar considerados no cumprimento do limite mínimo dos exercícios anteriores.


 Newton Francisco Neves Cotrim
 Prefeito (a)
 744.042.615-00


 Luis Antônio Lopes dos Santos
 Secretário Municipal de Planej. Adm. e Finanças
 642.103.595-72


 Contador



PREFEITURA MUNICIPAL DE IGAPORA
RELATÓRIO RESUMIDO DA EXECUÇÃO ORÇAMENTÁRIA
DEMONSTRATIVO DAS RECEITAS DE OPERAÇÕES DE CRÉDITO E DESPESAS DE CAPITAL
ORÇAMENTOS FISCAL E DA SEGURIDADE SOCIAL
JANEIRO A OUTUBRO 2022 / BIMESTRE SETEMBRO - OUTUBRO

RREO - ANEXO 9 (LRF, art. 53, § 1º, inciso I)

Em Reais

<u>RECEITAS</u>	PREVISÃO ATUALIZADA (a)	RECEITAS REALIZADAS (b)	SALDO NÃO REALIZADO (c) = (a-b)
RECEITAS DE OPERAÇÕES DE CRÉDITO* (I)	4.020.000,00	0,00	4.020.000,00

<u>DESPESAS</u>	DOTAÇÃO ATUALIZADA (d)	DESPESAS EMPENHADAS (e)	DESPESAS LIQUIDADAS	DESPESAS INSCRITAS EM RESTOS A PAGAR NÃO PROCESSADOS	SALDO NÃO EXECUTADO (f)=(d-e)
DESPESAS DE CAPITAL	14.605.691,99	4.274.412,16	3.695.426,82	-	10.331.279,83
(-) Incentivos Fiscais a Contribuinte	0,00	0,00	0,00	-	0,00
(-) Incentivos Fiscais a Contribuinte por Instituições Financeiras	0,00	0,00	0,00	-	0,00
DESPESA DE CAPITAL LÍQUIDA (II)	14.605.691,99	4.274.412,16	3.695.426,82	-	10.331.279,83
RESULTADO PARA APURAÇÃO DA REGRA DE OURO (III) = (I-II)	(10.585.691,99)	(4.274.412,16)	-	-	(6.311.279,83)

FONTE: Sistema de Contabilidade Pública, Unidade Responsável: PREFEITURA MUNICIPAL DE IGAPORÃ

Nota: * Operações de Crédito descritos na CF, Art. 167, inciso III



Newton Francisco Neves Cotrim
Prefeito (a)
744.042.615-00



Luís Antônio Lopes dos Santos
Secretário Municipal de Planej. Adm. e Finanças
642.103.595-72



Contador



PREFEITURA MUNICIPAL DE IGAPORA
RELATÓRIO RESUMIDO DA EXECUÇÃO ORÇAMENTÁRIA
DEMONSTRAÇÃO DA PROJ. ATUARIAL DO REG. PRÓPRIO DE PREVIDÊNCIA SOCIAL
ORÇAMENTOS FISCAL E DA SEGURIDADE SOCIAL
2022 à 2095

RREO – ANEXO 10 (LRF, art. 53, § 1º, inciso II)

Em Reais

FUNDO EM CAPITALIZAÇÃO (PLANO PREVIDENCIÁRIO)				
EXERCÍCIO	RECEITAS PREVIDENCIÁRIAS (a)	DESPESAS PREVIDENCIÁRIAS (b)	RESULTADO PREVIDENCIÁRIO (c) = (a-b)	SALDO FINANCEIRO DO EXERCÍCIO (d) = ("d" exercício anterior) + (c)
2021	0,00	0,00	0,00	0,00
2022	0,00	0,00	0,00	0,00
2023	0,00	0,00	0,00	0,00
2024	0,00	0,00	0,00	0,00
2025	0,00	0,00	0,00	0,00
2026	0,00	0,00	0,00	0,00
2027	0,00	0,00	0,00	0,00
2028	0,00	0,00	0,00	0,00
2029	0,00	0,00	0,00	0,00
2030	0,00	0,00	0,00	0,00
2031	0,00	0,00	0,00	0,00
2032	0,00	0,00	0,00	0,00
2033	0,00	0,00	0,00	0,00
2034	0,00	0,00	0,00	0,00
2035	0,00	0,00	0,00	0,00
2036	0,00	0,00	0,00	0,00
2037	0,00	0,00	0,00	0,00
2038	0,00	0,00	0,00	0,00
2039	0,00	0,00	0,00	0,00
2040	0,00	0,00	0,00	0,00
2041	0,00	0,00	0,00	0,00
2042	0,00	0,00	0,00	0,00
2043	0,00	0,00	0,00	0,00
2044	0,00	0,00	0,00	0,00
2045	0,00	0,00	0,00	0,00
2046	0,00	0,00	0,00	0,00
2047	0,00	0,00	0,00	0,00
2048	0,00	0,00	0,00	0,00
2049	0,00	0,00	0,00	0,00
2050	0,00	0,00	0,00	0,00
2051	0,00	0,00	0,00	0,00
2052	0,00	0,00	0,00	0,00
2053	0,00	0,00	0,00	0,00
2054	0,00	0,00	0,00	0,00
2055	0,00	0,00	0,00	0,00
2056	0,00	0,00	0,00	0,00
2057	0,00	0,00	0,00	0,00
2058	0,00	0,00	0,00	0,00
2059	0,00	0,00	0,00	0,00
2060	0,00	0,00	0,00	0,00
2061	0,00	0,00	0,00	0,00
2062	0,00	0,00	0,00	0,00
2063	0,00	0,00	0,00	0,00
2064	0,00	0,00	0,00	0,00
2065	0,00	0,00	0,00	0,00
2066	0,00	0,00	0,00	0,00



PREFEITURA MUNICIPAL DE IGAPORA
RELATÓRIO RESUMIDO DA EXECUÇÃO ORÇAMENTÁRIA
DEMONSTRAÇÃO DA PROJ. ATUARIAL DO REG. PRÓPRIO DE PREVIDÊNCIA SOCIAL
ORÇAMENTOS FISCAL E DA SEGURIDADE SOCIAL
2022 à 2095

RREO – ANEXO 10 (LRF, art. 53, § 1º, inciso II)

Em Reais

FUNDO EM CAPITALIZAÇÃO (PLANO PREVIDENCIÁRIO)				
EXERCÍCIO	RECEITAS PREVIDENCIÁRIAS (a)	DESPESAS PREVIDENCIÁRIAS (b)	RESULTADO PREVIDENCIÁRIO (c) = (a-b)	SALDO FINANCEIRO DO EXERCÍCIO (d) = ("d" exercício anterior) + (c)
2067	0,00	0,00	0,00	0,00
2068	0,00	0,00	0,00	0,00
2069	0,00	0,00	0,00	0,00
2070	0,00	0,00	0,00	0,00
2071	0,00	0,00	0,00	0,00
2072	0,00	0,00	0,00	0,00
2073	0,00	0,00	0,00	0,00
2074	0,00	0,00	0,00	0,00
2075	0,00	0,00	0,00	0,00
2076	0,00	0,00	0,00	0,00
2077	0,00	0,00	0,00	0,00
2078	0,00	0,00	0,00	0,00
2079	0,00	0,00	0,00	0,00
2080	0,00	0,00	0,00	0,00
2081	0,00	0,00	0,00	0,00
2082	0,00	0,00	0,00	0,00
2083	0,00	0,00	0,00	0,00
2084	0,00	0,00	0,00	0,00
2085	0,00	0,00	0,00	0,00
2086	0,00	0,00	0,00	0,00
2087	0,00	0,00	0,00	0,00
2088	0,00	0,00	0,00	0,00
2089	0,00	0,00	0,00	0,00
2090	0,00	0,00	0,00	0,00
2091	0,00	0,00	0,00	0,00
2092	0,00	0,00	0,00	0,00
2093	0,00	0,00	0,00	0,00
2094	0,00	0,00	0,00	0,00
2095	0,00	0,00	0,00	0,00

FUNDO EM REPARTIÇÃO (PLANO FINANCEIRO)				
EXERCÍCIO	RECEITAS PREVIDENCIÁRIAS (a)	DESPESAS PREVIDENCIÁRIAS (b)	RESULTADO PREVIDENCIÁRIO (c) = (a-b)	SALDO FINANCEIRO DO EXERCÍCIO (d) = ("d" exercício anterior) + (c)

FONTE: Sistema de Contabilidade Pública, Unidade Responsável: PREFEITURA MUNICIPAL DE IGAPORA



Newton Francisco Neves Cotrim
Prefeito (a)
744.042.615-00



Luís Antônio Lopes dos Santos
Secretário Municipal de Planej. Adm. e Finanças
642.103.595-72



Ricardo Almeida de Oliveira
CPF: 626.068.555-42
BA: 02933140-0
Rua Barão de Caxias - Bahia

Contador



PREFEITURA MUNICIPAL DE IGAPORA
RELATÓRIO RESUMIDO DA EXECUÇÃO ORÇAMENTÁRIA
DEMONSTRATIVO DA RECEITA DE ALIENAÇÃO DE ATIVOS E APLICAÇÃO DOS RECURSOS
ORÇAMENTOS FISCAL E DA SEGURIDADE SOCIAL
JANEIRO A OUTUBRO 2022 / BIMESTRE SETEMBRO - OUTUBRO

RREO - ANEXO 11 (LRF, art. 53, § 1º, inciso III)

Em reais

RECEITAS	PREVISÃO ATUALIZADA (a)	RECEITAS REALIZADAS (b)	SALDO (c) = (a-b)
RECEITAS DE ALIENAÇÃO DE ATIVOS (I)	59.686,00	0,00	59.686,00
Receita de Alienação de Bens Móveis	33.096,00	0,00	33.096,00
Receita de Alienação de Bens Imóveis	26.590,00	0,00	26.590,00
Receita de Alienação de Bens Intangíveis	0,00	0,00	0,00
Receita de Rendimentos de Aplicação Financeiras	0,00	0,00	0,00


DESPESAS	DOTAÇÃO ATUALIZADA (d)	DESPESAS EMPENHADAS (e)	DESPESAS LIQUIDADAS	DESPESAS PAGAS (f)	DESPESAS INSCRITAS EM RESTOS A PAGAR NÃO PROCESSADOS	PAGAMENTO DE RESTOS A PAGAR (g)	SALDO (h) = (d-e)
APLICAÇÃO DOS RECURSOS DA ALIENAÇÃO DE ATIVOS (II)	96,00	0,00	0,00	0,00	0,00	0,00	96,00
Despesas de Capital	96,00	0,00	0,00	0,00	0,00	0,00	96,00
Investimentos	96,00	0,00	0,00	0,00	0,00	0,00	96,00
Inversões Financeiras	0,00	0,00	0,00	0,00	0,00	0,00	0,00
Amortização da Dívida	0,00	0,00	0,00	0,00	0,00	0,00	0,00
Despesas Correntes dos Regimes de Previdência	0,00	0,00	0,00	0,00	0,00	0,00	0,00
Regime Próprio dos Servidores Público	0,00	0,00	0,00	0,00	0,00	0,00	0,00

SALDO FINANCEIRO A APLICAR	2021 (i)	2022 (j) = (Ib - (IIf + IIg))	SALDO ATUAL (k) = (IIIi + IIIj)
VALOR (III)	15,00	0,00	15,00

FONTE: Sistema de Contabilidade Pública, Unidade Responsável: PREFEITURA MUNICIPAL DE IGAPORA



Newton Francisco Neves Cotrim
 Prefeito (a)
 744.042.615-00



Luís Antônio Lopes dos Santos
 Secretário Municipal de Planej. Adm. e Finanças
 642.103.595-72



Contador



PREFEITURA MUNICIPAL DE IGAPORA
RELATÓRIO RESUMIDO DA EXECUÇÃO ORÇAMENTÁRIA
DEMONSTRATIVO DAS RECEITAS E DESPESAS COM AÇÕES E SERVIÇOS PÚBLICOS DE SAÚDE
ORÇAMENTOS FISCAL E DA SEGURIDADE SOCIAL
JANEIRO A OUTUBRO 2022 / BIMESTRE SETEMBRO - OUTUBRO

RREO - ANEXO 12 (LC 141/2012, art. 35)

R\$ 1,00

RECEITAS RESULTANTES DE IMPOSTOS E TRANSFERÊNCIAS CONSTITUCIONAIS LEGAIS	PREVISÃO INICIAL	PREVISÃO ATUALIZADA (a)	RECEITAS REALIZADAS	
			Até o Bimestre (b)	% (b/a) x 100
RECEITA DE IMPOSTOS(I)	4.158.197,00	4.158.197,00	4.311.757,22	103,69
Receita Resultante do Imposto Predial e Territorial Urbano - IPTU	369.451,00	369.451,00	163.295,24	44,20
IPTU	116.036,00	116.036,00	110.559,58	95,28
Multas, Juros de Mora, Dívida Ativa e Outros Encargos do IPTU	253.415,00	253.415,00	52.735,66	20,81
Receita Resultante do Imposto sobre Transmissão Inter Vivos - ITBI	98.140,00	98.140,00	40.800,88	41,57
ITBI	85.127,00	85.127,00	40.800,88	47,93
Multas, Juros de Mora, Dívida Ativa e Outros Encargos do ITBI	13.013,00	13.013,00	0,00	0,00
Receita Resultante do Imposto sobre Serviços de Qualquer Natureza - ISS	2.697.354,00	2.697.354,00	3.385.439,56	125,51
ISS	2.497.611,00	2.497.611,00	3.385.439,56	135,55
Multas, Juros de Mora, Dívida Ativa e Outros Encargos do ISS	199.743,00	199.743,00	0,00	0,00
Receita Resultante do Imposto sobre a Renda e Proventos de Qualquer Natureza Retido na Fonte - IRRF	993.252,00	993.252,00	722.221,54	72,71
RECEITA DE TRANSFERÊNCIAS CONSTITUCIONAIS E LEGAIS (II)	30.204.604,00	30.204.604,00	28.200.613,24	93,37
Cota-Parte FPM	21.932.564,00	21.932.564,00	19.911.887,91	90,79
Cota-Parte ITR	8.064,00	8.064,00	5.779,94	71,68
Cota-Parte IPVA	397.463,00	397.463,00	408.193,67	102,70
Cota-Parte ICMS	7.742.879,00	7.742.879,00	7.832.000,44	101,15
Cota-Parte IPI-Exportação	83.175,00	83.175,00	42.751,28	51,40
Compensações Financeiras Provenientes de Impostos e Transferências Constitucionais	40.459,00	40.459,00	0,00	0,00
Desoneração ICMS - LC 87/1996	40.459,00	40.459,00	0,00	0,00
Outras	0,00	0,00	0,00	0,00
TOTAL DAS RECEITAS RESULTANTES DE IMPOSTOS E TRANSFERÊNCIAS CONSTITUCIONAIS E LEG.	34.362.801,00	34.362.801,00	32.512.370,46	94,61

DESPESAS COM AÇÕES E SERVIÇOS PÚBLICOS DE SAÚDE (ASPS) - POR SUBFUNÇÃO E CATEGORIA	DOTAÇÃO INICIAL	DOTAÇÃO ATUALIZADA (c)	DESPESAS EMPENHADAS		DESPESAS LIQUIDADAS		DESPESAS PAGAS		Inscritas em Restos a Pagar (g)
			Até o Bimestre (d)	% (d/c) x 100	Até o Bimestre (e)	% (e/c) x 100	Até o Bimestre (f)	% (f/c) x 100	
ATENÇÃO BÁSICA (IV)	352.370,00	727.450,00	703.661,33	96,71	578.321,46	177,71	569.224,26	87,19	125.339,87
Despesas Correntes	186.110,00	717.400,00	693.764,13	96,71	568.424,26	79,23	568.424,26	79,23	125.339,87
Despesas de Capital	166.260,00	10.050,00	9.897,20	98,48	9.897,20	98,48	800,00	7,96	0,00
ASSISTÊNCIA HOSPITALAR E AMBULATORIAL (V)	382.130,00	220.509,66	159.533,21	41,76	122.676,22	32,36	76.215,80	20,19	36.856,99
Despesas Correntes	243.560,00	122.529,66	75.433,21	31,16	58.576,22	47,81	58.315,80	47,59	16.856,99
Despesas de Capital	138.570,00	97.980,00	84.100,00	85,83	64.100,00	65,42	17.900,00	18,27	20.000,00
SUORTE PROFILÁTICO E TERAPÊUTICO (VI)	50.000,00	7.000,00	6.877,90	98,26	6.877,90	98,26	0,00	0,00	0,00
Despesas Correntes	50.000,00	7.000,00	6.877,90	98,26	6.877,90	98,26	0,00	0,00	0,00
Despesas de Capital	0,00	0,00	0,00	0,00	0,00	0,00	0,00	0,00	0,00
VIGILÂNCIA SANITÁRIA (VII)	12.440,00	9.540,00	7.874,36	82,54	7.774,36	81,49	7.774,36	81,49	100,00
Despesas Correntes	12.440,00	9.540,00	7.874,36	82,54	7.774,36	81,49	7.774,36	81,49	100,00
Despesas de Capital	0,00	0,00	0,00	0,00	0,00	0,00	0,00	0,00	0,00
VIGILÂNCIA EPIDEMIOLÓGICA (VIII)	0,00	0,00	0,00	0,00	0,00	0,00	0,00	0,00	0,00
Despesas Correntes	0,00	0,00	0,00	0,00	0,00	0,00	0,00	0,00	0,00
Despesas de Capital	0,00	0,00	0,00	0,00	0,00	0,00	0,00	0,00	0,00
ALIMENTAÇÃO E NUTRIÇÃO (IX)	0,00	0,00	0,00	0,00	0,00	0,00	0,00	0,00	0,00
Despesas Correntes	0,00	0,00	0,00	0,00	0,00	0,00	0,00	0,00	0,00
Despesas de Capital	0,00	0,00	0,00	0,00	0,00	0,00	0,00	0,00	0,00
OUTRAS SUBFUNÇÕES (X)	5.688.730,00	8.213.180,00	8.040.362,72	97,90	7.700.445,20	93,76	7.071.341,94	86,10	339.917,52
Despesas Correntes	5.568.130,00	8.213.180,00	8.040.362,72	97,90	7.700.445,20	93,76	7.071.341,94	86,10	339.917,52
Despesas de Capital	120.600,00	0,00	0,00	0,00	0,00	0,00	0,00	0,00	0,00
TOTAL (XI) = (IV + V + VI + VII + VIII + IX + X)	6.485.670,00	9.177.679,66	8.918.309,52	97,17	8.416.095,14	91,70	7.724.556,36	84,16	502.214,38

APURAÇÃO DO CUMPRIMENTO DO LIMITE MÍNIMO PARA APLICAÇÃO EM ASPS	DESPESAS EMPENHADAS	DESPESAS LIQUIDADAS	DESPESAS PAGAS
	(d)	(e)	(f)
Total das Despesas com ASPS (XII) = (XI)	8.918.309,52	8.416.095,14	7.724.556,36
(-) Restos a Pagar Não Processados Inscritos Indevidamente no Exercício sem Disponibilidade Financeira (XIII)	0,00	0,00	0,00
(-) Despesas Custeadas com Recursos Vinculados à Parcela do Percentual Mínimo que não foi Aplicada em ASPS em Ex	0,00	0,00	0,00
(-) Despesas Custeadas com Disponibilidade de Caixa Vinculada aos Restos a Pagar Cancelados (XV)	0,00	0,00	0,00
(=) VALOR APLICADO EM ASPS (XVI) = (XII - XIII - XIV - XV)	8.918.309,52	8.416.095,14	7.724.556,36
Despesa Mínima a ser Aplicada em ASPS (XVII)=(III) x 15%(LC 141/2012)		4.876.855,57	
Despesa Mínima a ser Aplicada em ASPS (XVII)=(III) x %(Lei Orgânica Municipal)		0,00	
Diferença entre o Valor Aplicado e a Despesa Mínima a ser Aplicada (XVIII)=(XVI)-(d ou e) - XVII)	4.041.453,95	3.539.239,57	2.847.700,79
Limite não Cumprido (XIV)=(XVIII)	0,00	0,00	0,00
PERCENTUAL DA RECEITA DE IMPOSTOS E TRANSFERÊNCIAS CONSTITUCIONAIS E LEGAIS APLICADO EM AS	27,43	25,88	23,75



CONTROLE DO VALOR REFERENTE AO PERCENTUAL MÍNIMO NÃO CUMPRIDO EM EXERCÍCIOS ANTERIORES PARA FINS DE APLICAÇÃO DOS RECURSOS VINCULADOS CONFORME ARTIGOS 25 E 26 DA LC141/2012	LIMITE NÃO CUMPRIDO				
	Saldo Inicial (no exercício atual) (h)	Despesas Custeadas no Exercício de Referência			Saldo Final (não aplicado) (l)=(h-i ou j)
		Empenhadas (i)	Liquidadas (j)	Pagas (k)	
Diferença de limite não cumprido em 2022	0,00	0,00	0,00	0,00	0,00
Diferença de limite não cumprido em 2021	0,00	0,00	0,00	0,00	0,00
Diferença de limite não cumprido em Exercícios Anteriores	0,00	0,00	0,00	0,00	0,00
TOTAL DA DIFERENÇA DE LIMITE NÃO CUMPRIDO EM EXERCÍCIOS ANTERIORES (XX)	0,00	0,00	0,00	0,00	0,00

EXECUÇÃO DE RESTOS A PAGAR

EXERCÍCIO DO EMPENHO	Valor Mínimo para aplicação em ASPS (m)	Valor aplicado em ASPS no exercício (n)	Valor aplicado além do limite mínimo (o)=(m-n), se <0, então (o)=0	Total inscrito em RP no exercício (p)	RPNP Inscritos indevidamente no Exercício sem Disponibilidade Financeira (q)=(XIII d)	Valor inscrito em RP considerado no Limite (r)=(p-(o+q)) se <0, então (r)=0	Total de RP pagos (s)	Total de RP a pagar (t)	Total de RP cancelados ou prescritos (u)	Diferença entre o valor aplicado além do limite e o total de RP cancelados (v)=(o + q - u)
Empenhos de 2022	4.876.855,57	8.416.095,14	0,00	8.918.309,52	0,00	0,00	7.724.556,36	1.193.753,16	0,00	0,00
Empenhos de 2021	4.530.168,39	6.852.909,12	0,00	385.472,41	0,00	0,00	371.957,58	13.514,83	0,00	0,00
Empenhos de 2020	3.335.133,96	4.542.943,74	0,00	8.966,47	0,00	0,00	8.966,47	0,00	0,00	0,00
Empenhos de 2019	3.511.992,53	5.178.793,14	0,00	770.990,47	0,00	0,00	767.390,47	3.600,00	0,00	0,00
Empenhos de 2018 e anteriores	3.842.070,06	0,00	3.842.070,06	735.732,11	0,00	0,00	695.509,33	40.222,78	7.263,20	3.834.806,86
TOTAL DOS RESTOS A PAGAR CANCELADOS OU PRESCRITOS ATÉ O FINAL DO EXERCÍCIO ATUAL QUE AFETARAM O CUMPRIMENTO DO LIMITE (XXI)										0,00
TOTAL DOS RESTOS A PAGAR CANCELADOS OU PRESCRITOS ATÉ O FINAL DO EXERCÍCIO ANTERIOR QUE AFETARAM O CUMPRIMENTO DO LIMITE (XXII)										0,00
TOTAL DOS RESTOS A PAGAR CANCELADOS OU PRESCRITOS NO EXERCÍCIO ANTERIOR QUE AFETARAM O CUMPRIMENTO DO LIMITE (XXIII)=(XXI - XXII)										0,00

CONTROLE DOS RESTOS A PAGAR CANCELADOS OU PRESCRITOS PARA FINS DE APLICAÇÃO DA DISPONIBILIDADE DE CAIXA CONFORME ARTIGO 24, § 1º e 2º DA LC 141/2012	RESTOS A PAGAR CANCELADOS OU PRESCRITOS				
	Saldo Inicial (w)	Despesas custeadas no exercício de referência (j)			Saldo Final (Não Aplicado) (aa)=9w-(xouy)
		Empenhadas (x)	Liquidadas (y)	Pagas (z)	
Restos a pagar cancelados ou prescritos em 2022 a serem compensados (XXIV)	0,00	0,00	0,00	0,00	0,00
Restos a pagar cancelados ou prescritos em 2021 a serem compensados (XXV)	0,00	0,00	0,00	0,00	0,00
Restos a pagar cancelados ou prescritos em exercícios anteriores a serem compensados (XXI)	0,00	0,00	0,00	0,00	0,00
TOTAL DE RESTOS A PAGAR CANCELADOS OU PRESCRITOS A COMPENSAR (XXVII)	0,00	0,00	0,00	0,00	0,00

RECEITAS ADICIONAIS PARA O FINANCIAMENTO DA SAÚDE NÃO COMPUTADAS NO CÁLCULO DO MÍNIMO	PREVISÃO INICIAL	PREVISÃO ATUALIZADA (a)	RECEITAS REALIZADAS	
			Até o Bimestre (b)	% (b/a) x 100
RECEITAS DE TRANSFERÊNCIAS PARA A SAÚDE (XXVIII)	8.528.548,00	8.528.548,00	6.369.734,62	74,69
Proveniente da União	7.678.143,00	7.678.143,00	6.222.964,22	81,05
Proveniente dos Estados	850.405,00	850.405,00	146.770,40	17,26
Proveniente de outros Municípios	0,00	0,00	0,00	0,00
RECEITA DE OPERAÇÕES DE CRÉDITO INTERNAS E EXTERNAS VINCULADAS A SAÚDE (XXIX)	10.000,00	10.000,00	0,00	0,00
OUTRAS RECEITAS (XXX)	25.367,00	25.367,00	2.452,87	9,67
TOTAL DE RECEITAS ADICIONAIS PARA FINANCIAMENTO DA SAÚDE (XXXI) = (XXVIII + XXIX + XXX)	8.563.915,00	8.563.915,00	6.372.187,49	74,41

DESPESAS COM SAÚDE NÃO COMPUTADAS NO CÁLCULO DO MÍNIMO

DESPESAS COM SAÚDE POR SUBFUNÇÕES E CATEGORIA ECONÔMICA NÃO COMPUTADAS NO CÁLCULO DO MÍNIMO	DOTAÇÃO INICIAL	DOTAÇÃO ATUALIZADA (c)	DESPESAS EMPENHADAS		DESPESAS LIQUIDADAS		DESPESAS PAGAS		Inscritas em Restos a Pagar não Processados (g)
			Até o Bimestre (d)	% (d/c) x 100	Até o Bimestre (e)	% (e/c) x 100	Até o Bimestre (f)	% (f/c) x 100	
ATENÇÃO BÁSICA (XXXII)	5.642.177,00	5.707.740,73	4.997.834,67	89,80	4.631.421,57	87,06	4.398.435,07	78,47	366.413,10
Despesas Correntes	4.643.710,00	5.604.946,35	4.993.194,67	89,09	4.626.781,57	82,55	4.398.435,07	78,47	366.413,10
Despesas de Capital	998.467,00	102.794,38	4.640,00	4,51	4.640,00	4,51	0,00	0,00	0,00
ASSISTÊNCIA HOSPITALAR E AMBULATORIAL (XXXIII)	3.376.420,00	2.141.500,34	1.490.305,63	73,07	1.219.144,12	59,77	1.178.165,75	57,76	271.161,51
Despesas Correntes	2.589.650,00	2.039.650,00	1.490.305,63	73,07	1.219.144,12	59,77	1.178.165,75	57,76	271.161,51
Despesas de Capital	786.770,00	101.850,34	0,00	0,00	0,00	0,00	0,00	0,00	0,00
SUORTE PROFILÁTICO E TERAPÊUTICO (XXXIV)	191.000,00	277.500,00	259.514,94	95,23	161.723,06	59,35	59.914,54	21,99	97.791,88
Despesas Correntes	141.000,00	272.500,00	259.514,94	95,23	161.723,06	59,35	59.914,54	21,99	97.791,88
Despesas de Capital	50.000,00	5.000,00	0,00	0,00	0,00	0,00	0,00	0,00	0,00
VIGILÂNCIA SANITÁRIA (XXXV)	305.121,00	539.121,00	511.200,00	95,17	448.832,41	83,56	448.832,41	83,56	62.367,59
Despesas Correntes	255.121,00	537.121,00	511.200,00	95,17	448.832,41	83,56	448.832,41	83,56	62.367,59
Despesas de Capital	50.000,00	2.000,00	0,00	0,00	0,00	0,00	0,00	0,00	0,00
VIGILÂNCIA EPIDEMIOLÓGICA (XXXVI)	0,00	0,00	0,00	0,00	0,00	0,00	0,00	0,00	0,00
Despesas Correntes	0,00	0,00	0,00	0,00	0,00	0,00	0,00	0,00	0,00
Despesas de Capital	0,00	0,00	0,00	0,00	0,00	0,00	0,00	0,00	0,00
ALIMENTAÇÃO E NUTRIÇÃO (XXXVII)	0,00	0,00	0,00	0,00	0,00	0,00	0,00	0,00	0,00
Despesas Correntes	0,00	0,00	0,00	0,00	0,00	0,00	0,00	0,00	0,00
Despesas de Capital	0,00	0,00	0,00	0,00	0,00	0,00	0,00	0,00	0,00
OUTRAS SUBFUNÇÕES (XXXVIII)	284.500,00	154.500,00	39.859,20	26,66	39.859,20	26,66	39.859,20	26,66	0,00
Despesas Correntes	269.500,00	149.500,00	39.859,20	26,66	39.859,20	26,66	39.859,20	26,66	0,00
Despesas de Capital	15.000,00	5.000,00	0,00	0,00	0,00	0,00	0,00	0,00	0,00
TOTAL (XXXVIX) = (XXXII + XXXIII + XXXIV + XXXV + XXXVI + XXXVII + XXXVIII)	9.799.218,00	8.820.362,07	7.298.714,44	82,75	6.500.980,36	73,70	6.125.206,97	69,44	797.734,08



DESPESAS TOTAIS COM SAÚDE EXECUTADAS COM RECURSOS PRÓPRIOS E COM RECURSOS TRANSFERIDOS DE OUTROS	DOTAÇÃO INICIAL	DOTAÇÃO ATUALIZADA (c)	DESPESAS EMPENHADAS		DESPESAS LIQUIDADAS		DESPESAS PAGAS		Inscritas em Restos a Pagar não Processados (g)
			Até o Bimestre (d)	% (d/c) x 100	Até o Bimestre (e)	% (e/c) x 100	Até o Bimestre (f)	% (f/c) x 100	
ATENÇÃO BÁSICA (XL) = (IV + XXXII)	5.994.547,00	6.435.190,73	5.701.496,00	88,60	5.209.743,03	80,95	4.967.659,33	77,19	491.752,97
ASSISTÊNCIA HOSPITALAR E AMBULATORIAL (XLI) = (V + XXXIII)	3.758.550,00	2.362.010,00	1.649.838,84	69,85	1.341.820,34	56,80	1.254.381,55	53,10	308.018,50
SUPOORTE PROFILÁTICO E TERAPÊUTICO (XLII) = (VI + XXXIV)	241.000,00	284.500,00	266.392,84	93,64	168.600,96	59,26	59.914,54	21,05	97.791,88
VIGILÂNCIA SANITÁRIA (XLIII) = (VII + XXXV)	317.561,00	548.661,00	519.074,36	94,61	456.606,77	83,22	456.606,77	83,22	62.467,59
VIGILÂNCIA EPIDEMIOLÓGICA (XLIV) = (VIII + XXXVI)	0,00	0,00	0,00	0,00	0,00	0,00	0,00	0,00	0,00
ALIMENTAÇÃO E NUTRIÇÃO (XLV) = (XIX + XXXVII)	0,00	0,00	0,00	0,00	0,00	0,00	0,00	0,00	0,00
OUTRAS SUBFUNÇÕES (XLVI) = (X + XXXVIII)	5.973.230,00	8.367.680,00	8.080.221,92	96,56	7.740.304,40	92,50	7.111.201,14	84,98	339.917,52
TOTAL DAS DESPESAS COM SAÚDE (XLVII) = (XI + XXXIX)	16.284.888,00	17.998.041,73	16.217.023,96	90,10	14.917.075,50	82,88	13.849.763,33	76,95	1.299.948,46
(-) Despesas executadas com recursos provenientes das transferências de recursos	9.799.218,00	8.820.362,07	7.298.714,44	82,75	6.500.980,36	73,70	6.125.206,97	69,44	797.734,08
TOTAL DAS DESPESAS EXECUTADAS COM RECURSOS PRÓPRIOS (XLVIII)	6.485.670,00	9.177.679,66	8.918.309,52	97,17	8.416.095,14	91,70	7.724.556,36	84,16	502.214,38

FONTE: Sistema de Contabilidade Pública, Unidade Responsável PREFEITURA MUNICIPAL DE IGAPORA



Newton Francisco Neves Cotrim
 Prefeito (a)
 744.042.615-00



Luís Antônio Lopes dos Santos
 Secretário Municipal de Planej. Adm. e Finanças
 642.103.595-72



Contador



PREFEITURA MUNICIPAL DE IGAPORA
 RELATÓRIO RESUMIDO DA EXECUÇÃO ORÇAMENTÁRIA
 DEMONSTRATIVO DAS PARCERIAS PÚBLICO - PRIVADAS
 ORÇAMENTOS FISCAL E DA SEGURIDADE SOCIAL
 JANEIRO A OUTUBRO DE 2022 / BIMESTRE SETEMBRO - OUTUBRO

IMPACTOS DAS CONTRATAÇÕES DE PPP	SALDO TOTAL EM 31 DE DEZEMBRO DO EXERCÍCIO ANTERIOR	SALDO FINAL (acumulado até o bimestre)												
		2023	2024	2025	2026	2027	2028	2029	2030	2031				
TOTAL DE ATIVOS Ativos Contabilizados na SPE														
TOTAL DE PASSIVOS Obrigações decorrentes de Ativos Constituídos pela SPE Provisões de PPP Outros Passivos														
ATOS POTENCIAIS PASSIVOS Obrigações Contratuais Riscos Não Provisionados Garantias Concedidas Outros Passivos Contingentes														
DESPESAS DE PPP														
Do Entre Federado, exacto estatais não dependentes (I) = (I.1 + I.2) Contratadas (I.1) A Contratar (I.2)														
Das Estatais Não-Dependentes (II) = (II.1 + II.2) Contratadas (II.1) A Contratar (II.2)														
TOTAL DAS DESPESAS DE PPP (III) = (I + II)														
RECEITA CORRENTE LÍQUIDA (RCL) (IV)														
TOTAL DAS DESPESAS CONSIDERADAS PARA O LIMITE (I)														
TOTAL DAS DESPESAS CONSIDERADAS PARA O LIMITE / RCL (%) (V)=(I/IV)														

FONTE: Sistema de Contabilidade Pública, Unidade Responsável: PREFEITURA MUNICIPAL DE IGAPORÃ

Nota:


 Newton Francisco Neves Cotrim
 Prefeito (a)
 744.042.615-00


 Luis Antônio Lopes dos Santos
 Secretário Municipal de Planej. Adm. e Finanças
 642.103.595-72


 Prefeitura Municipal de Igaporã
 Rua Manoel de Castro, 544

Contador



PREFEITURA MUNICIPAL DE IGAPORÃ
DEMONSTRATIVO SIMPLIFICADO DO RELATÓRIO RESUMIDO DA EXECUÇÃO ORÇAMENTÁRIA
ORÇAMENTOS FISCAL E DA SEGURIDADE SOCIAL
JANEIRO A OUTUBRO DE 2022 / BIMESTRE SETEMBRO - OUTUBRO


LRF, Art. 48 - Anexo 14

RS 1,00

BALANÇO ORÇAMENTÁRIO		Até o Bimestre		
RECEITAS				
Previsão Inicial				79.785.567,00
Previsão Atualizada				79.785.567,00
Receitas Realizadas				53.627.181,77
Déficit Orçamentário				7.268.316,86
Saldos de Exercícios Anteriores (Utilizados para Créditos Adicionais)				0,00
DESPESAS				
Dotação Inicial				79.759.106,00
Créditos Adicionais				0,00
Dotação Atualizada				80.132.106,00
Despesas Empenhadas				65.664.628,28
Despesas Liquidadas				60.895.498,63
Despesas Pagas				57.172.442,46
Superávit Orçamentário				0,00
DESPESAS POR FUNÇÃO/SUBFUNÇÃO		Até o Bimestre		
Despesas Empenhadas				65.664.628,28
Despesas Liquidadas				60.895.498,63
RECEITA CORRENTE LÍQUIDA - RCL		Até o Bimestre		
Receita Corrente Líquida				63.520.107,56
Receita Corrente Líquida Ajustada para Cálculo dos Limites de Endividamento				63.520.107,56
Receita Corrente Líquida Ajustada para Cálculo dos Limites de Despesa com Pessoal				63.520.107,56
RECEITAS E DESPESAS DO REGIME PRÓPRIO DE PREVIDÊNCIA DOS SERVIDORES E DO SISTEMA DE PROTEÇÃO SOCIAL DOS MILITARES		Até o Bimestre		
Fundo em Capitalização (PLANO PREVIDENCIÁRIO)				
Receitas Previdenciárias Realizadas				0,00
Despesas Previdenciárias Empenhadas				0,00
Despesas Previdenciárias Liquidadas				0,00
Despesas Previdenciárias Pagas				0,00
Resultado Previdenciário				0,00
Fundo em Repartição (PLANO FINANCEIRO)				
Receitas Previdenciárias Realizadas				0,00
Despesas Previdenciárias Empenhadas				0,00
Despesas Previdenciárias Liquidadas				0,00
Despesas Previdenciárias Pagas				0,00
Resultado Previdenciário				0,00
Sistema de Proteção Social dos Militares - Inativos e Pensionistas				
Receitas Realizadas				0,00
Despesas Empenhadas				0,00
Despesas Liquidadas				0,00
Despesas Pagas				0,00
Resultado Associado às Pensões e aos Inativos Militares				0,00
RESULTADOS PRIMÁRIO E NOMINAL		Meta Fixada no AMF da LDO (a)	Resultado Apurado Até o Bimestre (b)	% em Relação à Meta (b/a)
Resultado Primário		0,00	(4.343.407,66)	0,00
Resultado Nominal		0,00	(2.526.442,59)	(252.644.259,00)
RESTOS A PAGAR POR PODER E MINISTÉRIO PÚBLICO		Inscrição	Cancelamento Até o Bimestre	Pagamento Até o Bimestre
RESTOS A PAGAR PROCESSADOS				Saldo a Pagar
Poder Executivo	1.364.999,59	0,00	1.256.349,48	108.650,11
Poder Legislativo	1.364.999,59	0,00	1.256.349,48	108.650,11
Poder Judiciário	0,00	0,00	0,00	0,00
Ministério Público	0,00	0,00	0,00	0,00
Defensoria Pública	0,00	0,00	0,00	0,00
RESTOS A PAGAR NÃO PROCESSADOS				
Poder Executivo	41.574,05	0,00	25.508,13	16.065,92
Poder Legislativo	41.190,63	0,00	25.508,13	15.682,50
Poder Judiciário	383,42	0,00	0,00	383,42
Ministério Público	0,00	0,00	0,00	0,00
TOTAL	1.406.573,64	0,00	1.281.857,61	124.716,03
DESPESAS COM MANUNTENÇÃO E DESENVOLVIMENTO DO ENSINO		Valor Apurado Até o Bimestre	Limites Constitucionais Anuais	
			% Mínima a Aplicar no Exercício	% Aplicado Até o Bimestre
Mínimo Anual de <18% / 25%> das Receitas de Impostos em Manutenção e Desenvolvimento do Ensino	8.342.180,84		25,00	24,75
Mínimo Anual de 70% do FUNDEB na Remuneração dos Profissionais da Educação Básica	10.465.414,69		70,00	74,00
Percentual de 50% da Complementação da União ao FUNDEB (VAAT) na Educação Infantil	0,00		50,00	1.188.975,78
Mínimo de 15% da Complementação da União ao FUNDEB (VAAT) em Despesas de Capital	0,00		15,00	356.692,73
RECEITAS DE OPERAÇÕES DE CRÉDITO E DESPESA DE CAPITAL		Valor Apurado Até o Bimestre	Saldo Não Realizado	
Receitas de Operações de Crédito		0,00	4.020.000,00	
Despesa de Capital Líquida		4.274.412,16	10.331.279,83	
PROJEÇÃO ATUARIAL DOS REGIMES DE PREVIDÊNCIA E DO SISTEMA DE PROTEÇÃO SOCIAL DOS MILITARES		Exercício	10º Exercício	20º Exercício
				35º Exercício
Fundo em Capitalização (Plano Previdenciário)				
Receitas Previdenciárias	0,00	0,00	0,00	0,00
Despesas Previdenciárias	0,00	0,00	0,00	0,00
Resultado Previdenciário	0,00	0,00	0,00	0,00
Fundo em Repartição (Plano Financeiro)				
Receitas Previdenciárias	0,00	0,00	0,00	0,00
Despesas Previdenciárias	0,00	0,00	0,00	0,00
Resultado Previdenciário	0,00	0,00	0,00	0,00
Pensões e Inativos Militares				
Receitas de Contribuições	0,00	0,00	0,00	0,00
Despesas com Pensões e Inativos	0,00	0,00	0,00	0,00
Resultado Associado às Pensões e aos Inativos Militares	0,00	0,00	0,00	0,00
RECEITA DA ALIENAÇÃO DE ATIVOS E APLICAÇÃO DOS RECURSOS		Valor Apurado Até o Bimestre	Saldo Não Realizado	
Receitas da Alienação de Ativos		0,00	59.686,00	
Aplicação dos Recursos da Alienação de Ativos		0,00	96,00	
DESPESAS COM AÇÕES E SERVIÇOS PÚBLICOS DE SAÚDE		Valor Apurado Até o Bimestre	Limite Constitucional Anual	
			% Mínima a Aplicar no Exercício	% Aplicado Até o Bimestre
Despesas com Ações e Serviços Públicos de Saúde executados com recursos de impostos	8.416.095,14		15,00	25,89
DESPESAS DE CARÁTER CONTINUADO DERIVADAS DE PPP		Valor Apurado no Exercício Corrente		
Total das Despesas Consideradas para o Limite / RCL (%)				0,00


Fonte: Sistema de Contabilidade Pública, Unidade Responsável: PREFEITURA MUNICIPAL DE IGAPORÃ






Newton Francisco Neves Cotrim
Prefeito (a)
744.042.615-00

Newton Francisco Neves Cotrim
Prefeito (a)
744.042.615-00



Luís Antônio Lopes dos Santos
Secretário Municipal de Planej. Adm. e Finanças
642.103.595-72

Luís Antônio Lopes dos Santos
Secretário Municipal de Planej. Adm. e Finanças
642.103.595-72



Ricardo Neves de Oliveira
CPF: 888.068.565-68
BA: 029331/O-0
Rua Barão de Caetité - Bahia

Contador





ESTADO DA BAHIA
PREFEITURA MUNICIPAL DE IGAPORÃ

**AVISO DE PUBLICAÇÃO DE LICITAÇÃO
PREGÃO ELETRÔNICO – SRP - Nº. 0011/2022**

O Município de Igaporã – Bahia, por meio do Pregoeiro Oficial, no uso de suas atribuições, torna pública a realização do Pregão Eletrônico nº. **0011/2022**, no dia **30/11/2022**, às 09h00, a presente licitação tem por objeto o registro de preços para possível aquisição de óleos lubrificantes, filtros e outros para uso pela prefeitura municipal de Igaporã e suas secretarias, durante 12 (doze) meses. O Edital completo estará disponível, através de solicitação para o seguinte e-mail: licitacao@igapora.ba.gov.br e no site: www.igapora.ba.gov.br. Igaporã-Ba, 16 de novembro de 2022. Luís Carlos Neves Souza - Pregoeiro Oficial.





ESTADO DA BAHIA
PREFEITURA MUNICIPAL DE IGAPORÃ

EXTRATO DE CONTRATO

Contrato: N.º 0488-22-PMI

Pregão Presencial: N.º 0013-22PP-PMI

Processo Administrativo: N.º 0316/2022

Contratado: JOSEMAR CIEIRA SANTANA - ME

CNPJ n.º 24.941.914/0001-15

Objeto: CONTRATAÇÃO DE PESSOAS FÍSICAS E JURÍDICAS PARA PRESTAÇÃO DE SERVIÇOS POR ROTAS DO TRANSPORTE ESCOLAR DE ALUNOS DA REDE PÚBLICA DE ENSINO, RESIDENTES NA ZONA RURAL DO MUNICÍPIO DE IGAPORÃ – BAHIA, COM DISPONIBILIZAÇÃO DE VEÍCULO E CONDUTOR, ATENDENDO AOS ITENS DE SEGURANÇA EXIGIDOS PELO CÓDIGO DE TRÂNSITO NACIONAL.

Valor Global: R\$ 60.180,00 (sessenta mil, cento e oitenta reais)

Unidade Gestora	Projeto/Atividade	Elemento de despesa	Fonte
02.03.00 – Secretaria de Educação	2094 - Manutenção da Educação Infantil - FUNDEB 30%	33.90.33.00 - Passagens e Despesas com Locomoção	19 - Transferências do FUNDEB 30%
02.03.00 – Secretaria de Educação	2098 – Manutenção do Ensino Básico	33.90.33.00 - Passagens e Despesas com Locomoção	01 – Receitas de Impostos e Transferências de Impostos.
02.03.00 – Secretaria de Educação	2097- Manutenção do Transporte Escolar	33.90.33.00 - Passagens e Despesas com Locomoção	15 - Transferências do FNDE
02.03.00 – Secretaria de Educação	2097- Manutenção do Transporte Escolar	33.90.33.00 - Passagens e Despesas com Locomoção	01 – Receitas de Impostos e Transferências de Impostos.
02.03.00 – Secretaria de Educação	2097- Manutenção do Transporte Escolar	33.90.33.00 - Passagens e Despesas com Locomoção	19 - Transferências do FUNDEB 30% .
02.03.00 – Secretaria de Educação	2097- Manutenção do Transporte Escolar	33.90.33.00 - Passagens e Despesas com Locomoção	55 - Transferência Especial da União

Praça Bernardo de Brito, nº430, Centro, Igaporã – Bahia, CEP: 46.490-000, FONE: 77.3460-1021

Pregão Presencial nº0013/2022

Pág. 1





ESTADO DA BAHIA
PREFEITURA MUNICIPAL DE IGAPORÃ

02.03.00 – Secretaria de Educação	2097- Manutenção do Transporte Escolar	33.90.33.00 - Passagens e Despesas com Locomoção	04 - Salário Educação
02.03.00 – Secretaria de Educação	2102 – Manutenção do Ensino Médio	33.90.33.00 - Passagens e Despesas com Locomoção	22 – Transferências de Convênios/Educação
02.03.00 – Secretaria de Educação	2102 – Manutenção do Ensino Médio	33.90.33.00 - Passagens e Despesas com Locomoção	00 - Recursos Ordinários

Vigência: 07 de novembro de 2022 a 07 de novembro de 2023.

Base Legal: Lei Federal nº 8.666/93, Lei nº 10.520/02, Lei Complementar nº 123/2006

Igaporã - BA, 07 de novembro de 2022.

NEWTON FRANCISCO NEVES COTRIM
Prefeito Municipal





ESTADO DA BAHIA
PREFEITURA MUNICIPAL DE IGAPORÃ

EXTRATO DE CONTRATO

Contrato: N.º 0493-22-PMI

Pregão Presencial: N.º 0013-22PP-PMI

Processo Administrativo: N.º 0316/2022

Contratado: CARLOS ANTONIO TEIXEIRA DE OLIVEIRA - ME

CNPJ nº 34.313.979/0001-70.

Objeto: CONTRATAÇÃO DE PESSOAS FÍSICAS E JURÍDICAS PARA PRESTAÇÃO DE SERVIÇOS POR ROTAS DO TRANSPORTE ESCOLAR DE ALUNOS DA REDE PÚBLICA DE ENSINO, RESIDENTES NA ZONA RURAL DO MUNICÍPIO DE IGAPORÃ – BAHIA, COM DISPONIBILIZAÇÃO DE VEÍCULO E CONDUTOR, ATENDENDO AOS ITENS DE SEGURANÇA EXIGIDOS PELO CÓDIGO DE TRÂNSITO NACIONAL.

Valor Global: R\$ 128.580,00 (cento e vinte e oito mil, quinhentos e oitenta reais)

Unidade Gestora	Projeto/Atividade	Elemento de despesa	Fonte
02.03.00 – Secretaria de Educação	2094 - Manutenção da Educação Infantil - FUNDEB 30%	33.90.33.00 - Passagens e Despesas com Locomoção	19 - Transferências do FUNDEB 30%
02.03.00 – Secretaria de Educação	2098 – Manutenção do Ensino Básico	33.90.33.00 - Passagens e Despesas com Locomoção	01 – Receitas de Impostos e Transferências de Impostos.
02.03.00 – Secretaria de Educação	2097- Manutenção do Transporte Escolar	33.90.33.00 - Passagens e Despesas com Locomoção	15 - Transferências do FNDE
02.03.00 – Secretaria de Educação	2097- Manutenção do Transporte Escolar	33.90.33.00 - Passagens e Despesas com Locomoção	01 – Receitas de Impostos e Transferências de Impostos.
02.03.00 – Secretaria de Educação	2097- Manutenção do Transporte Escolar	33.90.33.00 - Passagens e Despesas com Locomoção	19 - Transferências do FUNDEB 30% .
02.03.00 – Secretaria de Educação	2097- Manutenção do Transporte Escolar	33.90.33.00 - Passagens e Despesas com Locomoção	55 - Transferência Especial da União





ESTADO DA BAHIA
PREFEITURA MUNICIPAL DE IGAPORÃ

02.03.00 – Secretaria de Educação	2097- Manutenção do Transporte Escolar	33.90.33.00 - Passagens e Despesas com Locomoção	04 - Salário Educação
02.03.00 – Secretaria de Educação	2102 – Manutenção do Ensino Médio	33.90.33.00 - Passagens e Despesas com Locomoção	22 – Transferências de Convênios/Educação
02.03.00 – Secretaria de Educação	2102 – Manutenção do Ensino Médio	33.90.33.00 - Passagens e Despesas com Locomoção	00 - Recursos Ordinários

Vigência: 07 de novembro de 2022 a 07 de novembro de 2023.

Base Legal: Lei Federal nº 8.666/93, Lei nº 10.520/02, Lei Complementar nº 123/2006

Igaporã - BA, 07 de novembro de 2022.

NEWTON FRANCISCO NEVES COTRIM
Prefeito Municipal





ESTADO DA BAHIA
PREFEITURA MUNICIPAL DE IGAPORÃ

EXTRATO DE CONTRATO

Contrato: N.º 0494-22-PMI

Pregão Presencial: N.º 0013-22PP-PMI

Processo Administrativo: N.º 0316/2022

Contratado: MARIA DA SILVA OLIVEIRA - ME

CNPJ nº 34.514.822/0001-02

Objeto: CONTRATAÇÃO DE PESSOAS FÍSICAS E JURÍDICAS PARA PRESTAÇÃO DE SERVIÇOS POR ROTAS DO TRANSPORTE ESCOLAR DE ALUNOS DA REDE PÚBLICA DE ENSINO, RESIDENTES NA ZONA RURAL DO MUNICÍPIO DE IGAPORÃ – BAHIA, COM DISPONIBILIZAÇÃO DE VEÍCULO E CONDUTOR, ATENDENDO AOS ITENS DE SEGURANÇA EXIGIDOS PELO CÓDIGO DE TRÂNSITO NACIONAL.

Valor Global: R\$ 128.580,00 (cento e vinte e oito mil, quinhentos e oitenta centavos)

Unidade Gestora	Projeto/Atividade	Elemento de despesa	Fonte
02.03.00 – Secretaria de Educação	2094 - Manutenção da Educação Infantil - FUNDEB 30%	33.90.33.00 - Passagens e Despesas com Locomoção	19 - Transferências do FUNDEB 30%
02.03.00 – Secretaria de Educação	2098 – Manutenção do Ensino Básico	33.90.33.00 - Passagens e Despesas com Locomoção	01 – Receitas de Impostos e Transferências de Impostos.
02.03.00 – Secretaria de Educação	2097- Manutenção do Transporte Escolar	33.90.33.00 - Passagens e Despesas com Locomoção	15 - Transferências do FNDE
02.03.00 – Secretaria de Educação	2097- Manutenção do Transporte Escolar	33.90.33.00 - Passagens e Despesas com Locomoção	01 – Receitas de Impostos e Transferências de Impostos.
02.03.00 – Secretaria de Educação	2097- Manutenção do Transporte Escolar	33.90.33.00 - Passagens e Despesas com Locomoção	19 - Transferências do FUNDEB 30% .
02.03.00 – Secretaria de Educação	2097- Manutenção do Transporte Escolar	33.90.33.00 - Passagens e Despesas com Locomoção	55 - Transferência Especial da União





ESTADO DA BAHIA
PREFEITURA MUNICIPAL DE IGAPORÃ

02.03.00 – Secretaria de Educação	2097- Manutenção do Transporte Escolar	33.90.33.00 - Passagens e Despesas com Locomoção	04 - Salário Educação
02.03.00 – Secretaria de Educação	2102 – Manutenção do Ensino Médio	33.90.33.00 - Passagens e Despesas com Locomoção	22 – Transferências de Convênios/Educação
02.03.00 – Secretaria de Educação	2102 – Manutenção do Ensino Médio	33.90.33.00 - Passagens e Despesas com Locomoção	00 - Recursos Ordinários

Vigência: 07 de novembro de 2022 a 07 de novembro de 2023.

Base Legal: Lei Federal nº 8.666/93, Lei nº 10.520/02, Lei Complementar nº 123/2006

Igaporã - BA, 07 de novembro de 2022.

NEWTON FRANCISCO NEVES COTRIM
Prefeito Municipal





ESTADO DA BAHIA
PREFEITURA MUNICIPAL DE IGAPORÃ

EXTRATO DE CONTRATO

Contrato: N.º 0512-22-PMI

Pregão Presencial: N.º 0013-22PP-PMI

Processo Administrativo: N.º 0316/2022

Contratado: ROSA LIMA PEREIRA - ME

CNPJ nº 34.523.259/0001-39.

Objeto: CONTRATAÇÃO DE PESSOAS FÍSICAS E JURÍDICAS PARA PRESTAÇÃO DE SERVIÇOS POR ROTAS DO TRANSPORTE ESCOLAR DE ALUNOS DA REDE PÚBLICA DE ENSINO, RESIDENTES NA ZONA RURAL DO MUNICÍPIO DE IGAPORÃ – BAHIA, COM DISPONIBILIZAÇÃO DE VEÍCULO E CONDUTOR, ATENDENDO AOS ITENS DE SEGURANÇA EXIGIDOS PELO CÓDIGO DE TRÂNSITO NACIONAL.

Valor Global: R\$ 84.843,56 (oitenta e quatro mil, oitocentos e quarenta e três reais e cinquenta e seis centavos).

Unidade Gestora	Projeto/Atividade	Elemento de despesa	Fonte
02.03.00 – Secretaria de Educação	2094 - Manutenção da Educação Infantil - FUNDEB 30%	33.90.33.00 - Passagens e Despesas com Locomoção	19 - Transferências do FUNDEB 30%
02.03.00 – Secretaria de Educação	2098 – Manutenção do Ensino Básico	33.90.33.00 - Passagens e Despesas com Locomoção	01 – Receitas de Impostos e Transferências de Impostos.
02.03.00 – Secretaria de Educação	2097- Manutenção do Transporte Escolar	33.90.33.00 - Passagens e Despesas com Locomoção	15 - Transferências do FNDE
02.03.00 – Secretaria de Educação	2097- Manutenção do Transporte Escolar	33.90.33.00 - Passagens e Despesas com Locomoção	01 – Receitas de Impostos e Transferências de Impostos.
02.03.00 – Secretaria de Educação	2097- Manutenção do Transporte Escolar	33.90.33.00 - Passagens e Despesas com Locomoção	19 - Transferências do FUNDEB 30% .
02.03.00 – Secretaria de Educação	2097- Manutenção do Transporte Escolar	33.90.33.00 - Passagens e Despesas com Locomoção	55 - Transferência Especial da União





ESTADO DA BAHIA
PREFEITURA MUNICIPAL DE IGAPORÃ

02.03.00 – Secretaria de Educação	2097- Manutenção do Transporte Escolar	33.90.33.00 - Passagens e Despesas com Locomoção	04 - Salário Educação
02.03.00 – Secretaria de Educação	2102 – Manutenção do Ensino Médio	33.90.33.00 - Passagens e Despesas com Locomoção	22 – Transferências de Convênios/Educação
02.03.00 – Secretaria de Educação	2102 – Manutenção do Ensino Médio	33.90.33.00 - Passagens e Despesas com Locomoção	00 - Recursos Ordinários

Vigência: 07 de novembro de 2022 a 07 de novembro de 2023.

Base Legal: Lei Federal nº 8.666/93, Lei nº 10.520/02, Lei Complementar nº 123/2006

Igaporã - BA, 07 de novembro de 2022.

NEWTON FRANCISCO NEVES COTRIM
Prefeito Municipal





ESTADO DA BAHIA
PREFEITURA MUNICIPAL DE IGAPORÃ

EXTRATO DE CONTRATO

Contrato: N.º 0520-22-PMI

Pregão Eletrônico: N.º 0008-21PE-PMI

Processo Administrativo: N.º 0292/2021

Contratada: EDSON SOUZA CARDOSO - ME, inscrita no CNPJ: sob o nº 32.276.915/0001-10.

Objeto: Contratação de empresa para aquisição de equipamentos de informática e acessórios, para atendimento das necessidades da Prefeitura Municipal de Igaporã e suas Secretarias.

Valor Global: R\$ 41.900,00 (quarenta e um mil e novecentos reais).

Unidade Gestora	Projeto/Atividade	Elemento de despesa	Fonte
02.03 - Secretaria Municipal de Educação	1094 - Equipamento da Educação Básica - FUNDEB	44.90.52.00 - Equipamentos e Material Permanente	19 - Transferências do FUNDEB 40%
02.03 - Secretaria Municipal de Educação	1107 - Construção, reforma e Equipamento de Creches	44.90.52.00 - Equipamentos e Material Permanente	19 - Transferências do FUNDEB 40%

Vigência: 07 de novembro de 2022 a 31 de Dezembro de 2022.

Base Legal: Leis Federais nº 8.666/93, nº 10.520/02.

Igaporã - BA, 07 de novembro de 2022.

NEWTON FRANCISCO NEVES COTRIM
Prefeito Municipal





ESTADO DA BAHIA
PREFEITURA MUNICIPAL DE IGAPORÃ

EXTRATO DE CONTRATO

Contrato: N.º 0525-22-PMI

Pregão Eletrônico: N.º 0008-22PE-PMI

Processo Administrativo: N.º 0203/2022

Contratada: SUPERMERCADO W L LTDA - ME, inscrita no CNPJ: sob o nº 22.986.627/0001-04.

Objeto: Contratação de empresa do ramo para aquisição de gêneros alimentícios em geral para atender a demanda da prefeitura municipal de Igaporã e suas secretarias.

Valor Global: R\$ 103.120,62 (Cento e três mil e cento e vinte reais e sessenta e dois centavos).

Unidade Gestora	Projeto/Atividade	Elemento de despesa	Fonte
02.07 - Fundo Munic. De Desenvolvimento Social	2057 - Manutenção do FMAS	33.90.30.00 - Material de Consumo	00 - Recursos Ordinários
02.04 - Secretaria Municipal De Infra Estrutura	2123 - Manutenção dos Serviços de Obras e Urbanismo	33.90.30.00 - Material de Consumo	00 - Recursos Ordinários
02.05 - Fundo Municipal De Saúde	2192 - Gestão das Ações da Atenção Especializada - SAMU	33.90.30.00 - Material de Consumo	14 - SUS
02.05 - Fundo Municipal De Saúde	2290 - Gestão das Ações do CAPS	33.90.30.00 - Material de Consumo	14 - SUS
02.05 - Fundo Municipal De Saúde	2068 - Gestão das Ações de Equipes de Saúde da Família - PSF	33.90.30.00 - Material de Consumo	14 - SUS
02.05 - Fundo Municipal De Saúde	2070 - Gestão das Ações do Fundo Municipal de Saúde	33.90.30.00 - Material de Consumo	02 - Rec. Imp. - Saúde 15% .
02.02 - Secret. Munic. Planejamento, Administr. E Finanças	2017 - Manutenção da Secretaria de Administração	33.90.30.00 - Material de Consumo	00 - Recursos Ordinários
02.07 - Fundo Munic. De Desenvolvimento Social	2294 - Outros Programas da Assistência Social -	33.90.30.00 - Material de Consumo	29 - Transferências do FNAS





ESTADO DA BAHIA
PREFEITURA MUNICIPAL DE IGAPORÃ

	FNAS		
02.03 - Secretaria Municipal De Educação	2098 - Manutenção do Ensino Básico	33.90.30.00 - Material de Consumo	01 - Rec. Imp. - Educação 25% .
02.03 - Secretaria Municipal De Educação	2098 - Manutenção do Ensino Básico	33.90.30.00 - Material de Consumo	00 - Recursos Ordinários
02.10 - Secretaria Municipal De Cultura E Turismo	2307 - Manutenção da Secretaria de Cultura e Turismo	33.90.30.00 - Material de Consumo	00 - Recursos Ordinários
02.06 - Secret. Mun. Agric, Indus. Abastec. E Meio Ambiente	2161 - Manutenção da Secretaria de Agricultura e Meio Ambiente	33.90.30.00 - Material de Consumo	00 - Recursos Ordinários
02.09 - Secretaria Municipal De Esporte E Lazer	2298 - Manutenção da Secretaria de Esporte e Lazer	33.90.30.00 - Material de Consumo	00 - Recursos Ordinários

Vigência: 08 de novembro à 31 de dezembro de 2022.

Base Legal: Leis Federais nº 8.666/93, nº 10.520/02.

Igaporã - BA, 08 de novembro de 2022.

NEWTON FRANCISCO NEVES COTRIM
Prefeito Municipal





ESTADO DA BAHIA
PREFEITURA MUNICIPAL DE IGAPORÃ

EXTRATO DE CONTRATO

Contrato: N.º 0526-22-PMI

Pregão Eletrônico: N.º 0007-22PE-PMI

Processo Administrativo: N.º 0200/2022

Contratada: SUPERMERCADO W L LTDA - ME, inscrita no CNPJ: sob o nº 22.986.627/0001-04.

Objeto: Contratação de Empresa do ramo para aquisição de material de limpeza em geral, limpeza hospitalar, higiene pessoal e material de cozinha, sob demanda, para atender as necessidades da sede da prefeitura do município de Igaporã-Ba, e de todas as suas secretarias.

Valor Global: R\$ 48.914,79 (quarenta e oito mil e novecentos e quatorze reais e setenta e nove centavos).

Unidade Gestora	Projeto/Atividade	Elemento de despesa	Fonte
02.07 - Fundo Munic. De Desenvolvimento Social	2057 - Manutenção do FMAS	33.90.30.00 - Material de Consumo	00 - Recursos Ordinários
02.04 - Secretaria Municipal De Infra Estrutura	2123 - Manutenção dos Serviços de Obras e Urbanismo	33.90.30.00 - Material de Consumo	00 - Recursos Ordinários
02.05 - Fundo Municipal De Saúde	2192 - Gestão das Ações da Atenção Especializada - SAMU	33.90.30.00 - Material de Consumo	14 - SUS
02.05 - Fundo Municipal De Saúde	2290 - Gestão das Ações do CAPS	33.90.30.00 - Material de Consumo	14 - SUS
02.05 - Fundo Municipal De Saúde	2068 - Gestão das Ações de Equipes de Saúde da Família - PSF	33.90.30.00 - Material de Consumo	14 - SUS
02.05 - Fundo Municipal De Saúde	2070 - Gestão das Ações do Fundo Municipal de Saúde	33.90.30.00 - Material de Consumo	02 - Rec. Imp. - Saúde 15% .
02.02 - Secret. Munic. Planejamento, Administr. E Finanças	2017 - Manutenção da Secretaria de Administração	33.90.30.00 - Material de Consumo	00 - Recursos Ordinários
02.07 - Fundo Munic.	2294 - Outros Programas	33.90.30.00 - Material	29 -





ESTADO DA BAHIA
PREFEITURA MUNICIPAL DE IGAPORÃ

De Desenvolvimento Social	da Assistência Social - FNAS	de Consumo	Transferências do FNAS
02.03 - Secretaria Municipal De Educação	2098 - Manutenção do Ensino Básico	33.90.30.00 - Material de Consumo	01 - Rec. Imp. - Educação 25% .
02.06 - Secret. Mun. Agric, Indus. Abastec. E Meio Ambiente	2161 - Manutenção da Secretaria de Agricultura e Meio Ambiente	33.90.30.00 - Material de Consumo	00 - Recursos Ordinários
02.10 - Secretaria Municipal De Cultura e Turismo	2307 - Manutenção da Secretaria de Cultura e Turismo	33.90.30.00 - Material de Consumo	00 - Recursos Ordinários
02.09 - Secretaria Municipal De Esporte E Lazer	2298 - Manutenção da Secretaria de Esporte e Lazer	33.90.30.00 - Material de Consumo	00 - Recursos Ordinários

Vigência: 08 de novembro á 31 de dezembro de 2022.

Base Legal: Leis Federais nº 8.666/93, nº 10.520/02.

Igaporã - BA, 08 de novembro de 2022.

NEWTON FRANCISCO NEVES COTRIM
Prefeito Municipal





ESTADO DA BAHIA
PREFEITURA MUNICIPAL DE IGAPORÃ

EXTRATO DE CONTRATO

Contrato: N.º 0528-22-PMI
Pregão Eletrônico: N.º 0002-22PE-PMI
Processo Administrativo: N.º 0062/2022

Contratada: WESTER CARLOS OLIVEIRA SILVA - EPP, inscrita no CNPJ: sob o nº 04.453.719/0001-39.

Objeto: Contratação de Empresa do ramo para aquisição de gêneros alimentícios destinados à merenda escolar dos alunos da rede municipal de ensino do município de Igaporã-Ba.

Valor Global: R\$ 29.706,15 (Vinte e nove mil e setecentos e seis reais quinze centavos).

Unidade Gestora	Projeto/Atividade	Elemento de despesa	Fonte
02.03 – Secretaria Municipal de Educação	2100 – Programa Alimentação Escolar	3.3.90.30 – Material de Consumo	15 – Transferência do FNDE
02.03 – Secretaria Municipal de Educação	2100 – Programa Alimentação Escolar	3.3.90.30 – Material de Consumo	00 – Recurso Ordinário

Vigência: 09 de novembro de 2022 a 31 de dezembro de 2022.

Base Legal: Leis Federais nº 8.666/93, nº 10.520/02.

Igaporã - BA, 09 de novembro de 2022.

NEWTON FRANCISCO NEVES COTRIM
Prefeito Municipal



PROTOCOLO DE ASSINATURA(S)

Assinatura digital ICP-Brasil em conformidade com a MP nº 2.200-2/2001 gerada pelo software de propriedade da PROCEDE BAHIA Processamento e Certificação de Documentos Eletrônicos LTDA, protegido pela Lei nº 9.609/98, regulamentado pelo DECRETO Nº 2.556 e devidamente registrado no INPI sob o número BR 512016000188-7 publicado na Revista da Propriedade Industrial nº 2387.

Para verificar as assinaturas clique no link: <http://www.procedebahia.com.br/verificar/0828-5620-FA44-6E05-0DA8> ou vá até o site <http://www.procedebahia.com.br> e utilize o código abaixo para verificar se este documento é válido.

Código para verificação: 0828-5620-FA44-6E05-0DA8



Hash do Documento

d0d29bfe36dc326c76e370aa4fe4104afc534a0cafb46e2ef24699098713d144

O(s) nome(s) indicado(s) para assinatura, bem como seu(s) status em 17/11/2022 é(são) :

Tipo: Certificado Digital ICP-Brasil

Responsável: PROCEDE BAHIA Processamento e Certificação de Documentos Eletrônicos Ltda

CNPJ: 18.195.422/0001-25

Assinado em: 17/11/2022 16:25 UTC-03:00